

Brukerveiledning DigStart

1 Installasjon

- 1.1 Laste ned programmet frå heimesida
- 1.2 Installer programmet DigStart
- 1.3 Aktiver programmet DigStart
- 1.4 Start testversjonen av DigStart

2 Utøvardatabase

- 2.1 Legge til ny utøver
 - 2.1.1 Skriv inn enkeltutøver
 - 2.1.2 Eksporter til utøvardatabasen
 - 2.1.3 Importer frå utøvardatabasen
 - 2.1.4 Importer utøvarar frå andre stemner
 - 2.1.5 Importer utøvarar frå excel-file
- 2.2 Legge til utøvarar automatisk frå ei XLSX-fil
- 2.3 Legge til utøvarar i utøvardatabasen ved hjelp av programmet Excel
- 2.4 Søk etter utøvar i utøvardatabasen
- 2.5 Sortere utøvardatabasen
- 2.6 Høgreklikk på utøvardatabasen
 - 2.6.1 Rediger utøvar
 - 2.6.2 Slette utøvar(ar)
 - 2.6.3 Endre startnummer
- 2.7 Tildele startnummer på ny i eit stemne

3 Opprette stemne og startmapper

- 3.1 Arrangere stemne med påmelding på staden
 - 3.1.1 Opprett stemne
 - 3.1.2 Importer frå utøvardatabasen
 - 3.1.3 Opprette startmapper til de øvingane som du skal være funksjonær på
 - 3.1.4 Melde på utøvarar i øvinga

3.1.5 [Søkefilter](#)

3.1.6 [Trekke startrekkefølge](#)

3.1.7 [Sett felles klasse](#)

3.2 [Opprett startkortmapper fra påmeldingsfiler fra «iSonen» eller «Minidrett»](#)

3.3 [Slå saman startkortmapper](#)

3.4 [Splitt opp startkortmappa](#)

4 Bruke startmappa for vertikale hopp

4.1 [Sette starthøgde](#)

4.2 [Sette individuell starthøgde](#)

4.3 [Hjelpemeny](#)

4.4 [Ha fleire startmapper opne på samtidig](#)

4.5 [Ta en klasse i en startmappe i egen klasse](#)

4.6 [Legge inn informasjon i notatfeltet til utøveren](#)

5 Startmappa for horisontale hopp og kast

5.1 [Registrere resultat](#)

5.1.1 [Hjelpemeny](#)

5.2 [Notere at utøver ikkje er møtt](#)

5.3 [Legge inn informasjon i notatfeltet til utøveren](#)

5.4 [Søk etter utøver ved hjelp av startnummer](#)

5.5 [Klargjer for finaleomgangar](#)

5.6 [Avslutt konkurransen/Lage resultatliste](#)

6 Startmappa for løp

6.1 [Lage Heat](#)

6.1.1 [Skriv ut avkryssing liste](#)

6.1.2 [Skrive inn årsbeste](#)

6.1.3 [Automatisk seeding av heat.](#)

6.1.4 [Opprette heata manuelt](#)

6.1.5 [Skriv ut startkort](#)

6.1.6 [Registrere resultat](#)

6.1.7 [Skriv ut resultat](#)

6.1.8 [Opprett finaleheat](#)

7 WEB - publisering

7.1 [Klargjera for automatisk WEB- publisering](#)

7.2 [Stoppe/starte WEB-publiseringa midlertidig](#)

7.2.1 [Stoppe/starte WEB-publiseringa for stemnet](#)

7.2.2 [Stoppe/starte WEB-publiseringa ein øving](#)

7.3 [Slette stemne si heimeside.](#)

7.4 [Redigere WEB-side](#)

8 Utskrift/Lagre resultatliste

8.1 [Lag komplett resultatliste](#)

8.1.1 [Skriv ut og lagre som PDF](#)

8.1.2 [Lagre Excel-mal for elektronisk statistikk](#)

8.1.3 [Publiser komplett resultatliste](#)

8.2 [Skriv ut startliste](#)

8.3 [Skriv ut deltakarliste](#)

8.3.1 [Skriv ut og lagre som PDF](#)

8.3.2 [Lagre i Excel](#)

8.4 [Skriv startmappe](#)

8.4.1 [Skriv ut som startkort](#)

8.4.2 [Skriv ut som startkortmappe](#)

9 Distribuere startkortmappene over nettet

9.1 [Logge på som administrator](#)

9.1.1 [Bli Administrator av stemne](#)

9.1.2 [Synkroniser startmapper](#)

9.2 [Kople opp som klient mot stemne](#)

9.2.1 [Hente startmappe frå nett](#)

9.2.2 [Avslutt startkortmappa](#)

9.2.3 [Log av som klient](#)

9.3 [Melde på utøvarar etterpå med startkortmappene over nettet](#)

10 [Bruke USB-pinne til å distribuere startmappene](#)

10.1 [Klargjer startmappe til USB-bruk](#)

10.2 [Kopiere Program og startmapper til USB-pinne](#)

10.3 [Kopiere startmappa tilbake til administrator PC.](#)

10.4 [Laste ned ferdige utfylte startmapper frå nett](#)

1 Installasjon

1.1 Last ned programmet frå heimesida: www.create-data.no/DigStart

Create-Data

sturle@online.no

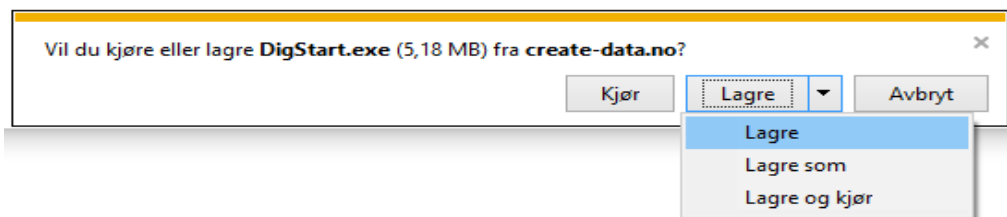
Sturle Kalstad

Last ned [DigStart](#) (Sist oppdatert 30.06.2025)

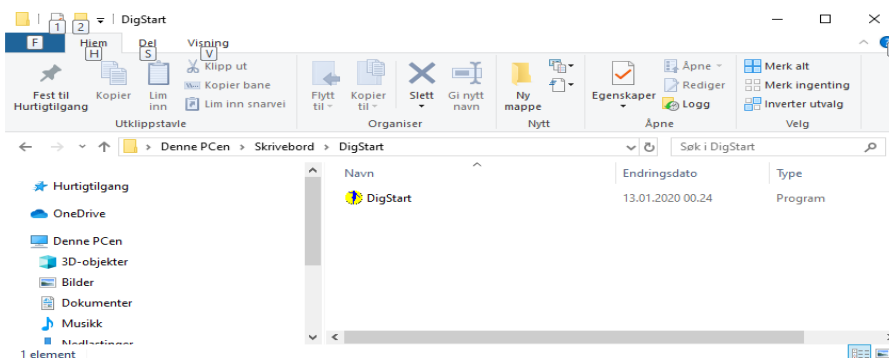
Brukarveiledning for Programmet DigStart

Klikk på lenkja til DigStart

Vel «Lagre som»



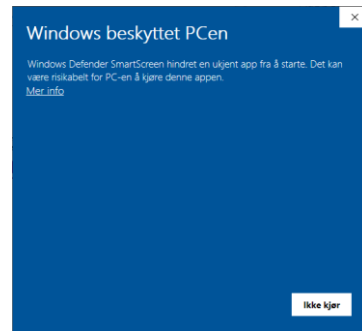
Lagre programmet i ei eiga mappe



1.2 Installer programmet DigStart

Dobbelklikk på programmet og DigStart.exe

Klikk på **Meir info** og vel «Kjør like vel»



Fylgjande filer og mapper blir oppretta.



Fila utoverliste.csv

Denne fila er samlar vi alle utøvarane som blir registeret i dette programmet over tid. Fila er av type «csv» som gjer at vi kan lesa og redigere den i programmet «Excel».

Mappe 2020

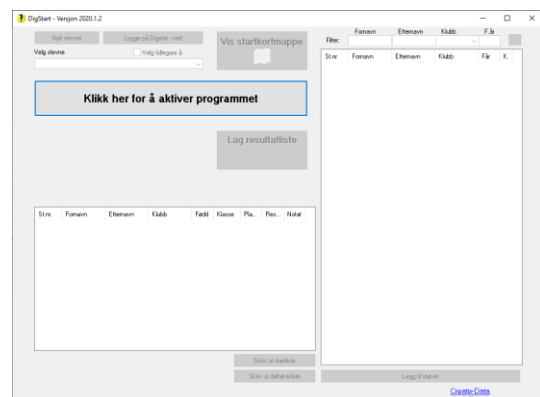
For kvart nytt år så blir det oppretta ei ny mappe. Denne mappa blir det oppretta ei ny mappe for kvart stemne. I tillegg er det ei mappe som heiter «Resultatliste» der vi kan lagra ulike informasjon om stemna dette året.

Når vi opnar programmet fyrste gong så må vi **Aktiver programmet.**

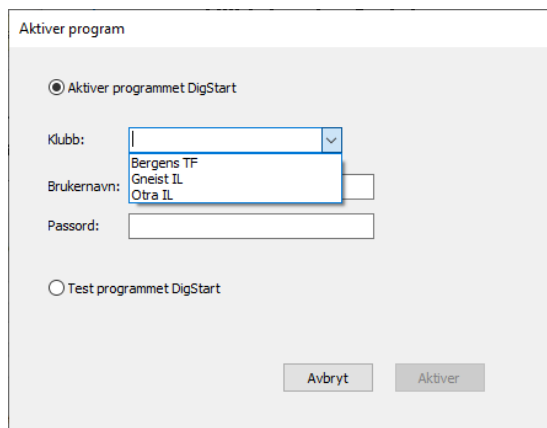
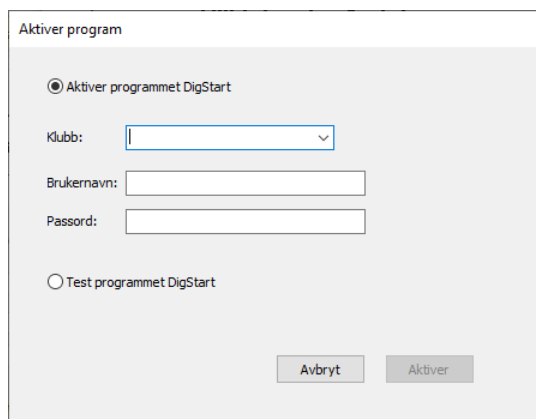
Klikk på knappen

«Klikk er for å aktiver programmet»

For å aktiver programmet må du ha nettilgang. Skal du berre køyre ein testversjon, så treng du ikkje nettilgang for å starte programmet.



1.3 Aktiver programmet DigStart



Vel «Aktiver programmet DigStart»

Dersom du skal aktivere programmet DigStart, så må klubben din være registrert med «Brukernavn» og «Passord». Dei klubbane som er registrerte finn du i lista over klubbar.


Ynskjer du at klubben din skal bli registrert så kan du senda e-post til sturle@online.no.

Du vil då få tilsendt eit brukarnamn og eit passord, som du også må bruka dersom du skal vera administrator av eit stemne.

Når du er administrator på eit stemne kan du:

- [Aktivera programmet for automatisk oppdatering av heimeside](#)
- [Slette heimeside](#)
- [Distribuere startkortmappene over nettet](#)

Når du aktiverer programmet så vil du kunne sjå klubbnamnet øvst i venstre hjørne.

 DigStart - Bergens TF - Versjon 2020.1.1

Når programmet er aktivert så vil fila «Lisens.dst» bli oppretta. Denne fila gjer at du ikkje treng å aktivere programmet kvar gong du startar det.

Dersom du skal [kopiere programmet til ein usb-pinne](#), så bør du kopiera med fila «Lisens.dst». Du treng då ikkje å aktivere programmet på ny når du startar programmet frå usb-pinnen.

1.4 Start testversjonen av DigStart

Aktiver program

Aktiver programmet DigStart

Klubb:

Brukernavn:

Passord:

Test programmet DigStart

Avbryt Start test

Aktiver program

Aktiver programmet DigStart

Klubb:

Brukernavn:

Passord:

Test programmet DigStart


Avbryt Start test

Vel «Test programmet DigStart».

Dersom du ikkje har nettilgang så vil «Test programmet DigStart» vera dei einaste vale du har.

Testversjonen er heilt lik originalversjonen. Den einaste forskjellen er at klubben alltid heiter «Testklubb» og at heimesidene og resultatlistene blir laga med «Testklubb» som klubb.

Dersom du har starta ein testversjon så vil du sjå dette øvst i venstre hjørne i programmet.

 DigStart - Testklubb - Versjon 2020.1.1

Test versjonen har:
brukernamn: **DigStart**
passord: **test**

NB!

Når du brukar testversjonen så må du logga deg på kvar gong.

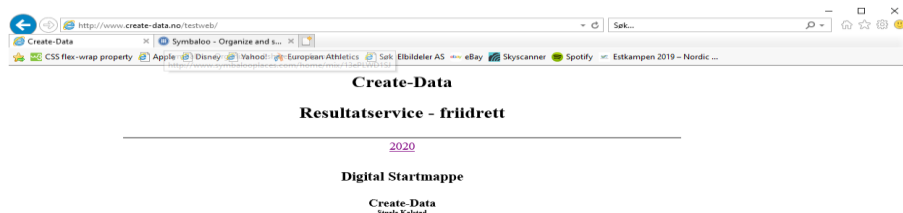
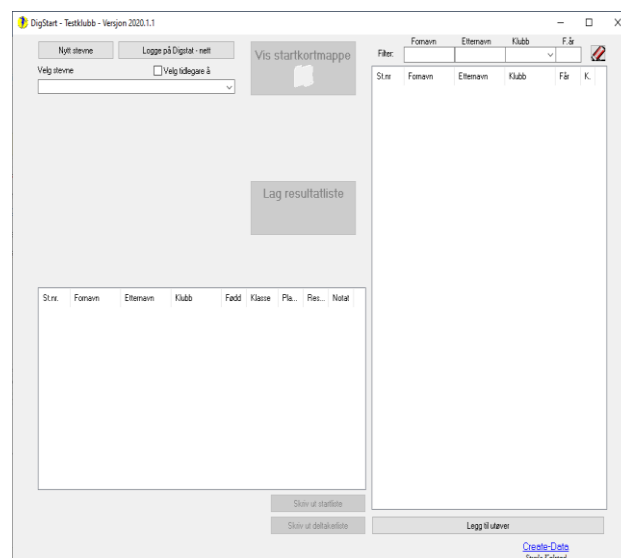
Heimesida som blir generert vil bli oppretta på fylgjande adresse:

<http://www.create-data.no/testweb/>

Dette er eit område som alle som brukar testversjonen har tilgang til.

Det er eit område som er tenkt ein skal bruka til å testa ut programmet med.

Dette er eit område som av den grunn med jamne mellomrom vil bli sletta.

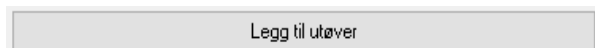


2 Utøvardatabase

Det finst ein utøvardatabase for heile programmet og ein utøvardatabase for kvar enkelt stemne.

2.1 Legge til ny utøver

Klikke på knappen



Du får då fylgjande meny:

Du kan er:

- Skrive inn enkeltutøver
- Eksporter til utøvardatabasen
- Importer frå utøvardatabasen
- Importer utøvarar frå andre stemner
- Importer utøvarar frå ei xlsx-fil

Legg til nye utøvere

Skriv inn enkeltutøver
 Eksporter til utøvardatabasen
 Importer frå utøvardatabasen
 Importer utøvarar frå andre stemne
 Importer frå xlsx-fil

Startnummer:

Fornavn:

Etternamn:

Klubb:

Født år:

Kjønn
 Gutt
 Jente

2.1.1 Skriv inn enkeltutøver

Skriv inn Fornamn, Etternamn, Klubb, Fødselsår og Kjønn. Klubbe kan veljast frå liste eller skrivast inn.

- Dersom du har oppretta stemne og står i ei aktiv startmappe så vil utøvarane automatisk bli lagd inn i både denne startmappa og utøvardatabasen til det aktuelle stemne.
- Dersom du ikkje har aktivert noko startmappe så vil utøvaren berre bli oppdatert i utøvardatabasen til stemne.
- Dersom du ikkje har aktivert noko stemne så vil utøvaren berre bli oppdatert i utøvardatabasen til programmet.

2.1.2 Eksporter til utøvardatabasen

Dersom du har oppretta nye utøvarar i eit stemne så kan du eksportere desse utøvarane til frå stemne sin utøvardatabase til programmet sin utøvardatabase.

2.1.3 Importer frå utøvardatabasen

Du kan importere utøvarar frå programmet sin utøvardatabase til stemne sin utøvardatabase. Du må då ha aktivert det aktuelle stemne.

2.1.4 Importer utøvarar frå andre stemner

Du kan importere utøvarar frå andre stemner sin utøvardatabase.

2.1.5 Importer utøvarar frå excel-file

Legg til nye utøvere

Skriv inn enkeltutøver

Eksporter til utøvardatabasen

Importer frå utøvardatabasen

Importer utøvarar frå andre stemne

Importer frå xlsx-fil

Avbryt Søk fil...

Klikke på «Søk fil...» og velg den aktuelle excel-file

Velg rette kollone i excel-fila

Form_Legg_til_utover_fra_fil

Fornavn 1

Etternavn 2

Klubb 12

Fdato 6 01.01.2012 eller berre 2012

Kjønn 7 K, M eller J, G

Avbryt OK

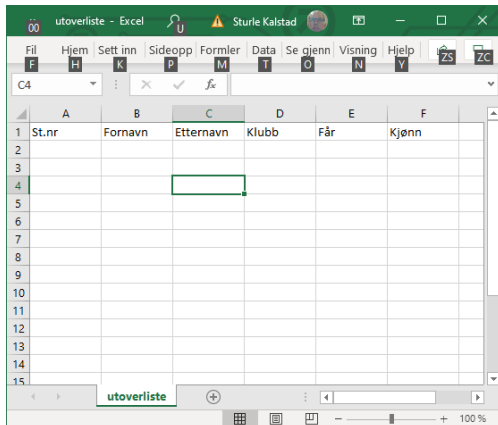
Signe Johanne,Njerve,sigurdnjerve@gmail.com,,12
år,25.05.2011,K,Norge,NOR,00000000,8740622,Bergens
Turnforening,24811,57723,549,Hordaland Friidrettskrets,Friidrett på bane,Stav
,Jenter
13,0,0,0,0,141809,,3,04.02.2024,12:00,clmoam2u04helpkd7zol9lce,Påmeldt,Sigurd
Njerve,sigurdnjerve@gmail.com,0,0,Ja,,21.01.2024,16:50,Ikke sjekket inn,Betaling
nr: 1 (PAID) Beløp: 0,-,,,,,,Nei,Nei,Nei,Nei

2.2 Legge til utøvarar automatisk frå ei XLSX-fil

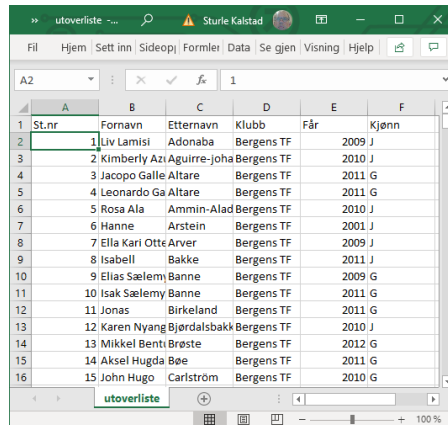
Dersom opprettar eit stemne ved hjelp at ei XLSX-fil, så vil utøvardatabasen for det aktuelle stemne automatisk bli oppdatert med dei utøvarane som er med på stemne. Desse utøvarane vil få tildelt startnummer frå 1 og oppover. Du kan etterpå importere utøvarar frå utøvardatabasen eller andre stemner sin utøvardatabase. Desse vil då få tildelt startnummer fortløpande.

2.3 Legge til utøvarar i utøvardatabasen ved hjelp av programmet Excel

Dersom du opnar fila **utoverliste.csv**, kan du kopiere utøvarane inn i denne list frå ein medlemsdatabase.

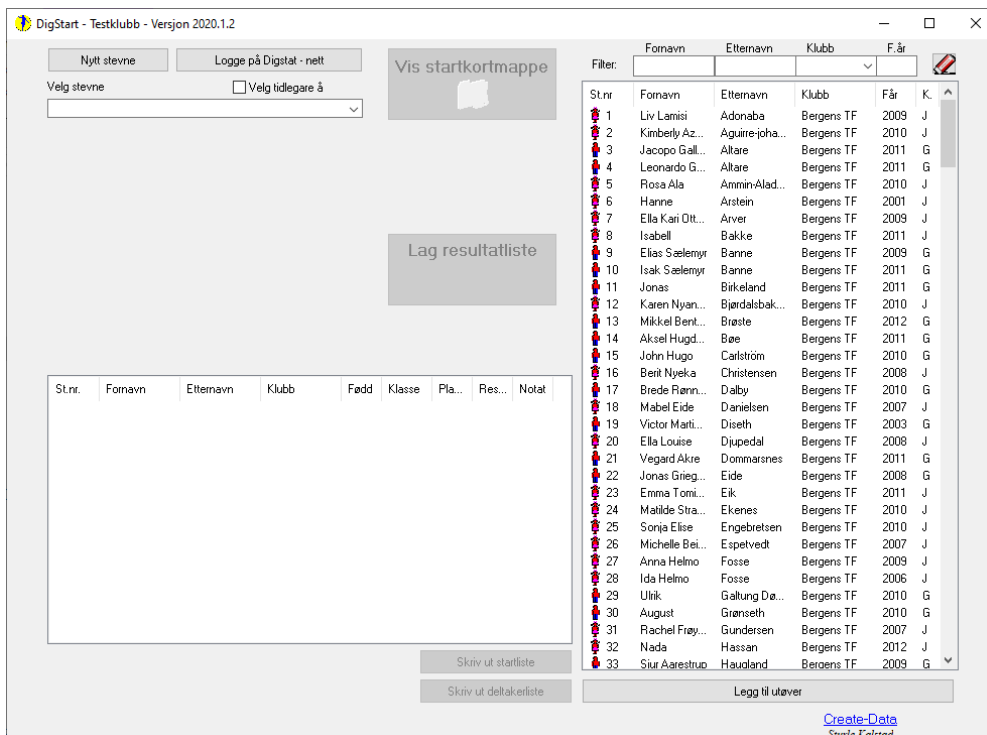


St.nnr	Fornavn	Etternavn	Klubb	Får	Kjønn



St.nnr	Fornavn	Etternavn	Klubb	Får	Kjønn
1	Liv Lamisi	Adonaba	Bergens TF	2009	J
2	Kimberly Azi Aguirre-joha		Bergens TF	2010	J
3	Jacopo Galle	Altare	Bergens TF	2011	G
4	Leonardo Ga	Altare	Bergens TF	2011	G
5	Rosa Ala	Ammin-Alad	Bergens TF	2010	J
6	Hanne	Arstein	Bergens TF	2001	J
7	Ella Kari Otte	Arver	Bergens TF	2009	J
8	Isabell	Bakke	Bergens TF	2011	J
9	Elias Sælemyr	Banne	Bergens TF	2009	G
10	Isak Sælemyr	Banne	Bergens TF	2011	G
11	Jonas	Birkeland	Bergens TF	2011	G
12	Karen Nyang Bjørdalsbakk		Bergens TF	2010	J
13	Mikkel Bent	Børste	Bergens TF	2012	G
14	Aksel Hugda Bøe		Bergens TF	2011	G
15	John Hugo	Carlstrøm	Bergens TF	2010	G

Når du har kopiert inn alle utøvarane, så lagrar du berre fila. Når du opnar programmet så ligg desse utøvarane der.



DigStart - Testklubb - Versjon 2020.1.2

Nytt stemne Logge på Digstat - nett Vis startkortmappe

Velg stemne Velg tidlegare år

Lag resultatliste

St.nnr	Fornavn	Etternavn	Klubb	Får	K.
1	Liv Lamisi	Adonaba	Bergens TF	2009	J
2	Kimberly Azi Aguirre-joha		Bergens TF	2010	J
3	Jacopo Gall...	Altare	Bergens TF	2011	G
4	Leonardo G...	Altare	Bergens TF	2011	G
5	Rosa Ala	Ammin-Alad...	Bergens TF	2010	J
6	Hanne	Arstein	Bergens TF	2001	J
7	Ella Kari Ott...	Arver	Bergens TF	2009	J
8	Isabell	Bakke	Bergens TF	2011	J
9	Elias Sælemyr	Banne	Bergens TF	2009	G
10	Isak Sælemyr	Banne	Bergens TF	2011	G
11	Jonas	Birkeland	Bergens TF	2011	G
12	Karen Nyang...	Bjørdalsbak...	Bergens TF	2010	J
13	Mikkel Bent...	Børste	Bergens TF	2012	G
14	Aksel Hugd...	Bøe	Bergens TF	2011	G
15	John Hugo	Carlstrøm	Bergens TF	2010	G
16	Bent Nyeka	Christensen	Bergens TF	2008	J
17	Brede Flann...	Dalby	Bergens TF	2010	G
18	Mabel Eide	Danielsen	Bergens TF	2007	J
19	Victor Marti...	Diseth	Bergens TF	2003	G
20	Ella Louise	Djupedal	Bergens TF	2008	J
21	Vegard Akre	Dommarsnes	Bergens TF	2011	G
22	Jonas Grieg...	Eide	Bergens TF	2008	G
23	Emma Tomi...	Eik	Bergens TF	2011	J
24	Maiilde Stra...	Ekenes	Bergens TF	2010	J
25	Sonia Elise	Engelbreten	Bergens TF	2010	J
26	Michelle Bei...	Espetvedt	Bergens TF	2007	J
27	Anna Helmo	Fosse	Bergens TF	2009	J
28	Ida Helmo	Fosse	Bergens TF	2006	J
29	Ullik	Gallung Dø...	Bergens TF	2010	G
30	August	Grønseth	Bergens TF	2010	G
31	Rachel Frøy...	Gundersen	Bergens TF	2007	J
32	Nada	Hassan	Bergens TF	2012	J
33	Siur Aarestrup	Hauoland	Bergens TF	2009	G

Skriv ut startliste Legg til utøver

Create-Data Sturle Kalstad

2.4 Søk etter utøvar i utøvardatabasen

Du kan søke etter utøvar ved å «filtrere» utøvardatabasen

Filter:	Fornavn	Etternavn	Klubb	F.år	
		Al	Bergens TF		
St.nr	Fornavn	Etternavn	Klubb	Får	K.
3	Jacopo Gall...	Altare	Bergens TF	2011	G
4	Leonardo G...	Altare	Bergens TF	2011	G

2.5 Sorter i utøvardatabasen

Du kan sortere utøvardatabasen ved å klikke på kolonnen

Filter:	Fornavn	Etternavn	Klubb	F.år	
St.nr	Fornavn	Etternavn	Klubb	Får	K.
7	Live Lamisi	Adonaba	Bergens TF	2009	J
2	Kimberly Az...	Aguirre-joha...	Bergens TF	2010	J
5	Rosa Ala	Ammin-Alad...	Bergens TF	2010	J
3	Jacopo Gall...	Altare	Bergens TF	2011	G
4	Leonardo G...	Altare	Bergens TF	2011	G

2.6 Høgreklikk på utøvardatabasen

Dersom du høgreklikkar på utøvardatabasen, så får du fylgjande val.

- Rediger utøver
- Slette utøver(e)
- Endre startnummer...

2.6.1 Rediger utøvar

Du kan her endra alt unntatt startnummer.

Rediger utøver	
Startnummer:	4
Fornavn:	Leonardo Gallefoss
Etternavn:	Altare
Klubb:	Bergens TF
Født år:	2011
Kjenn:	<input checked="" type="radio"/> Gutt <input type="radio"/> Jente
<input type="button" value="Avbryt"/> <input type="button" value="Lagre"/>	

2.6.2 Slette utøvar(ar)

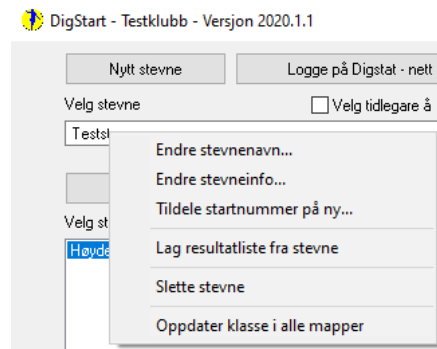
Ved å merke ein eller fleire utøvarar så kan du sletta desse frå utøvarlista.

2.6.3 Endre startnummer

Utøveren du har merka kan du endra startnummeret på. Startnummeret vil også bli endra i alle startmappene som utøveren er registrert i.

2.7 Tildele startnummer på ny i eit stemne

Dersom du ynskjer det så kan du tildele startnummer på ny på eit stemne. Høyreklikk på stemne:



Velg «Tildele startnummer på ny...» og skriv inn startnummer du vil bruka på stemne

Tildele startnummer på ny

Eksempel: 34-39,42, 45 , 50-55

Avbryt OK

Tildele startnummer på ny

Eksempel: 34-39,42, 45 , 50-55

Avbryt OK

St.nr	Fornavn	Etternavn	Klubb	Får
3	Live Lamisi	Adonaba	Bergens TF	2009
4	Kimberly Az...	Aguirre-joha...	Bergens TF	2010
7	Jacopo Gall...	Altare	Bergens TF	2011
8	Leonardo G...	Altare	Bergens TF	2011
9	Rosa Ala	Ammin-Álad...	Bergens TF	2010

Startnummeret vil også bli endra i alle startmappene

3 Opprette stemne og startmapper

3.1 Arrangere stemne med påmelding på staden

3.1.1 Opprett stemne

Klikk på knappen «Nytt stemne»

DigStart - Testklubb - Versjon 2020.1.2

Nytt stemne Logge på Digstat - nett

Skriv inn stevnenavn Importer stevne fra XML-fil

Klubbmesterskap

Avbryt OK

Vel «Skriv inn stevnenavn». Skriv inn navnet på stemnet og klikk «OK»

NB! Dersom «Utandørs» ikkje er merka av vil ein ikkje kunna registrere vind i øvingar som det skal noterast vind i utandørs.

Legg inn meir info om stemnet og klikk «Lukk».

Info nytt stemne

Stevnenavn: Klubbmesterskap

Stevnested:

Stevnedato: 26.01.2020

Arrangør: Testklubb

Kontaktperson:

Erklæring*: Kontaktpersonen inntår for at alle konkurranseregler er fulgt og at alle dommere har autorisasjon. Eventuelle avvik fra konkurransereglene er ført opp i resultatlisten.

Telefon:

Epost:

Utandørs:

Automatisk WEB-publisering:

Lukk

Du kan legge inn meir info om stemne seinare dersom du ønsker dette. Høgre klikk på stemne og vel «Ender stevneinfo...»

DigStart - Testklubb - Versjon 2020.1.2

Nytt stemne Logge på Digstat - nett Vis startkortmappe

Velp stemne Velp billegging

Klubbmesterskap

Lage nye startkortmapper/SÅ sammen startmapper

Velp startkortmappe

Lag resultatliste

Stnr	Fornavn	Efternavn	Klubb	Født	Klasse	Pla.	Res.	Notat
------	---------	-----------	-------	------	--------	------	------	-------

Skjul ut startliste Legg til utøver

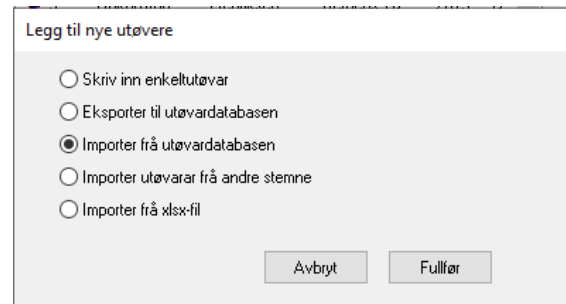
Create-Data Swift-Editor

3.1.2 Importer frå utøvardatabasen

Du kan importere utøvarar frå programmet sin utøvardatabase til stemne sin utøvardatabase.

Klikk på «Legg til utøver»

Velg «Importer frå utøvardatabasen» og klikk «Fullfør»



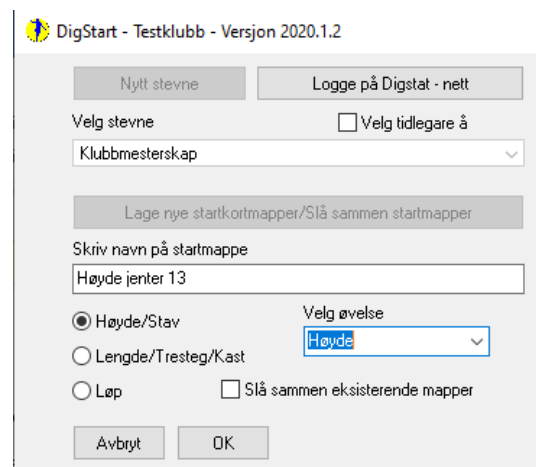
3.1.3 Opprette startmapper til dei øvingane som du skal være funksjonær på

Klikk på knappen «Lage nye startkortmapper/Slå sammen startmappe»

Skriv inn namn på øving/startmappe og vel øving.

Klikk OK

Startmappa du lager blir lagra som ei vanlig tekstfil i stemnemappa «Klubbmesterskap»



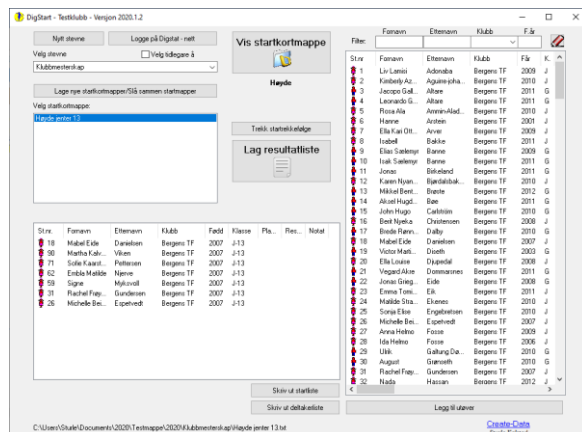
3.1.4 Melde på utøvarar i øving

Vel startmappe du skal legge utøvaren inn i.

Klikk på utøvaren i høgrefelt og dra den inn i startmappa til venstre.

Du kan også merke fleire som du drar inn samtidig.

Dersom du ikkje finne utøvaren i lista klikk på knappen «Legg til utøver» for å legge til ny utøver.



Når du har starta konkurransen kan du når som helst legge til nye utøvarar i startkortmappa.

3.1.5 Søkfilter

Over «utøverlista» kan du legge inn «filter» slik at du lettare finne den utøvaren du skal legge til i startmappa.

3.1.6 Trekke startrekkefølge

Klikk på knappen «Trekke startrekkefølge» for å trekke tilfeldig startrekkefølge på utøvarane.

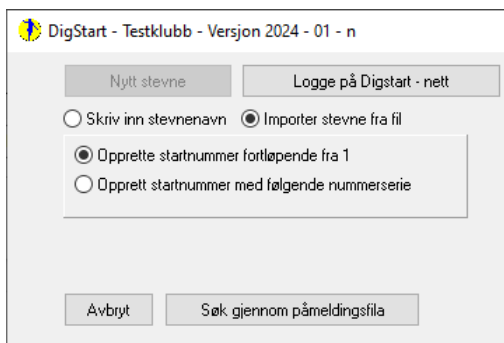
3.1.7 Sett felles klasse

Dersom du har utøver som ikkje høyrer til klassen, kan du dersom du vil, sette at det skal være felles klasse.

3.2 Opprett startkortmapper frå påmeldingsfiler frå «iSonen» eller «Minidrett»

Dersom du har ei xlsx-fil fra «iSonen» eller ei xml-fil fra Minidrett. Kan du laste alle utøvarane direkte inn i «Digstart»

Klikk på knappen «Nytt stevne»



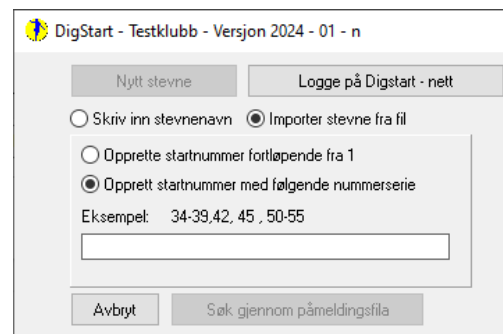
DigStart - Testklubb - Versjon 2024 - 01 - n

Nytt stevne Logge på Digstart - nett

Skriv inn stevnenavn Importer stevne fra fil

Opprett startnummer fortløpende fra 1
 Opprett startnummer med følgende nummerserie

Avbryt Søk gjennom påmeldingsfila



DigStart - Testklubb - Versjon 2024 - 01 - n

Nytt stevne Logge på Digstart - nett

Skriv inn stevnenavn Importer stevne fra fil

Opprett startnummer fortløpende fra 1
 Opprett startnummer med følgende nummerserie

Eksempel: 34-39,42, 45, 50-55

Avbryt Søk gjennom påmeldingsfila

Vel «Søk gjennom påmeldingsfila». Alle utøvarane vil bli lagt inn i deltakarliste med startnummer.

Vel «Opprette startnummer fortløpende fra 1» eller «Opprett startnummer med følgende nummerserie»

Du kan [endre startnummer](#) seinare.

Klikk på «Søk i XML-fil». Bla fram til du finn fila du søker etter ok klikk OK.

NB! Dersom «Utandørs» ikkje er merka av vil ein ikkje kunna registrere vind i øvingar som det skal noterast vind i utandørs.

Legg inn meir info om stemne og Klikk «Fullfør».

Sjekk Format

Stevneavn:

Stevnested:

Stevnedato: 04.02.2024 27

Fornavn: Signe Johanne

Etternavn: Njerve

Klubb: Bergens Turnforening

Fdato: 25.05.2011 6 01.01.2012 eller berre 2012

Kjønn: K K, M eller J, G

Klasse: Jenter 13 Jenter 12

Øvelse: Stav Høyde/60 meter

Avbryt OK

Signe Johanne,Njerve,sigurdnjerve@gmail.com,,12
 år,25.05.2011,K,Norge,NOR,000000000,8740622,Bergens
 Turnforening,24811,57723,549,Hordaland Friidrettskrets,Friidrett på bane,Stav
 ,Jenter
 13,0,0,0,0,141809,,1,04.02.2024,12:00,clnoam2u04hlpkd7zof9lce,Påmeldt,Sigurd
 Njerve,sigurdnjerve@gmail.com,0,0,,Ja,,21.01.2024,16:50,Ikke sjekket inn,Betaling
 nr: 1 (PAID) Beløp: 0,,,,,,Nei,Nei,Nei,Nei

Info nytt stemne

Stevneavn: Rosendals Leikane

Stevnested:

Stevnedato: Fra: Søndag 04.02.2024 Til: Søndag 04.02.2024

Arrangør: Testklubb

Kontaktperson:

Erklæring*: Kontaktpersonen inntestår for at alle konkurranseregler er fulgt og at alle dommere har autorisasjon. Eventuelle avvik fra konkurranseregulene er ført opp i resultatlisten.

Telefon:

Epost:

Utendørs:

USB-distribusjon over nett:

Automatisk WEB-publisering:

Fullfør

Dersom det er ei excel-fil så må du sjekka at all data blir lest frå rett kolonne.

Du kan legge inn meir info om stemne seinare dersom du ønsker dette. Høgre klikk på stemne og velge «Ender stevneinfo...».

3.3 Slå saman startkortmapper

Dersom t.d. stavhopperane i de ulike klassene skal hoppe stav samtidig. Kan du slå saman startmappene til ei startmappe.

Klikk på «Lage nye startkortmapper/Slå sammen startmapper»

Vel mappene som skal slåast saman, og klikk «OK»

Digital Startmappe 16.2

Nytt stevne

Velg stevne: Gneist Åringsstevne 2016

Lage nye startkortmapper/Slå sammen startmapper

Skriv navn på startmappe: Stav Jenter Gutter

Velg øvelse: Stav

Høyde/Stav Lengde/Tresteg/Kast Løp Slå sammen eksisterende mapper

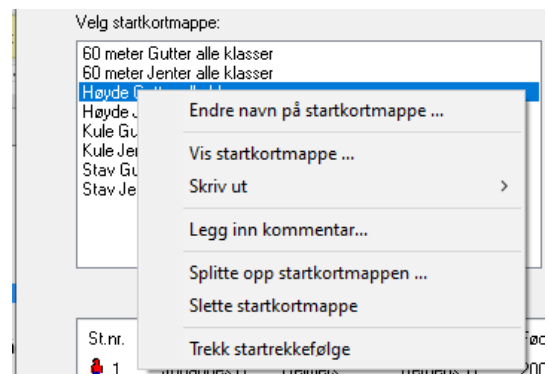
Avbryt OK

Stav Gutter 13
 Stav Kvinner senior
 Stav Gutter 12
 Stav Jenter 10
 Stav Jenter 14
 Stav Jenter 12
 Stav Menn senior
 Stav Jenter 13

3.4 Splitt opp startkortmappa

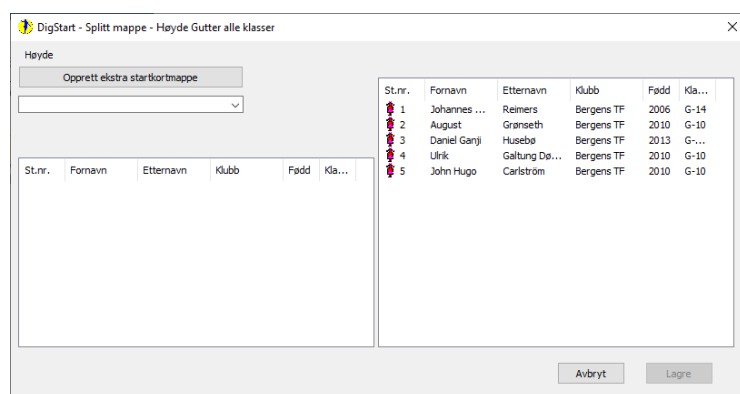
Høgre klikk på startmappa du vil splitta.

Vel «Splitte opp startkortmappen...»



Klikk på «Opprett ekstra startkortmappe». Skriv inn namnet på mappa du skal lage og klikk «OK».

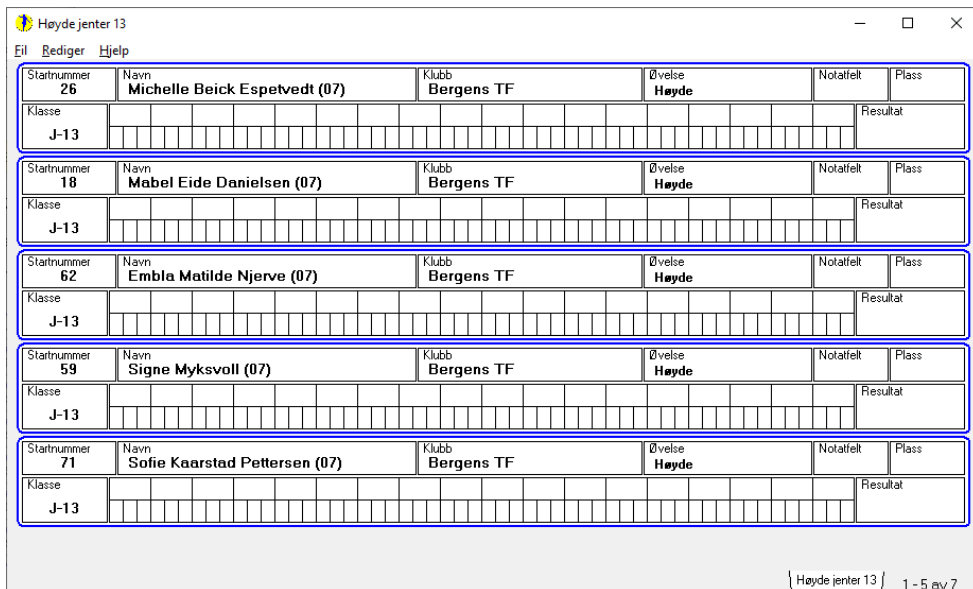
Dra inn dei utøvarane du vil ha i denne mappa og klikk på «Lagre».



4 Bruke startmappa for vertikale hopp

Vel ei startkortmappe for vertikale hopp.

Klikk på knappen «Vis startkortmappe» eller dobbeltklikk på startkortmappe eller høgreklikk.



Startnummer	Navn	Klubb	Øvelse	Notafelt	Plass
26	Michelle Beick Espetvedt (07)	Bergens TF	Høyde		
Klasse: J-13					
18	Mabel Eide Danielsen (07)	Bergens TF	Høyde		
Klasse: J-13					
62	Embla Matilde Njerne (07)	Bergens TF	Høyde		
Klasse: J-13					
59	Signe Myksvoll (07)	Bergens TF	Høyde		
Klasse: J-13					
71	Sofie Kaarstad Pettersen (07)	Bergens TF	Høyde		
Klasse: J-13					

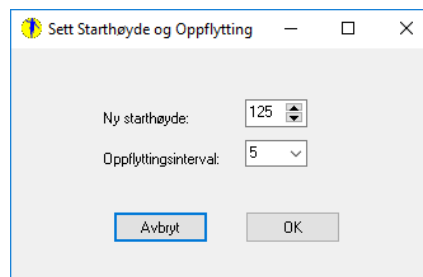
Høyde jenter 13 | 1 - 5 av 7

Du kan rulle opp og ned med musa for å finne utøverane.

4.1 Sette starthøgde

Klikk med musa og forslag til starthøgde og oppflyttingsintervall dukkar opp. Vel lavast høgde som utøvaren vil ha og oppflyttingsintervallet som du skal starte med.

Klikk OK



Sett Starthøyde og Oppflytting

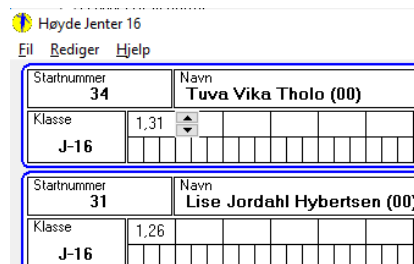
Ny starthøyde: 125

Oppflyttingsinterval: 5

Avbryt OK

4.2 Sette individuell starthøgde

Klikk i feltet der starthøgda til utøvaren står og endra starthøgda til utøvaren individuelt.



Startnummer	Navn	Klasse	Øvelse	Notafelt	Plass
34	Tuva Vika Tholo (00)	J-16	Høyde	1,31	
31	Lise Jordahl Hybertsen (00)	J-16	Høyde	1,26	

4.3 Hjelpemeny

Trykk ctrl-h (eller du trykker ein ulovleg tast) og du får fram følgande meny

Brukarinformasjon

Lovlige tastetrykk er:

- For gyldig hopp
- ✗ For ugyldig hopp
- Står over

Rette feil:

Du vil alltid kunne slette siste inntasting ved å trykka "Ctrl-Z"

Du kan flytta deg rundt på startkorta ved hjelp av piltastene eller musa, når du skal rette opp feil. Trykk "Esc" for å gå tilbake til den neste som skal hoppe.

Du kan rette opp feil på alle utøverne og på alle

Legge til eller slette deltaker

Du kan når som helst legge til eller slette utøvere i startmappen.

Avbryte konkurransen

Dersom en deltaker ønsker å avbryte konkurransen, høyreklikker du på utøveren og klikker "Avbryt".

Lukk

4.4 Ha fleire startmapper opne på samtidig

I vertikale hopp kan du ha fleire startmapper opne samtidig

Stav Jenter Gutter

Fil Rediger Hjelp

Åpne flere mapper ...

Skriv ut >

Lukk

Startnummer	Navn
50	Fabian Warpe (03)

Vel «Fil»-«Åpne flere mapper...»

Stav Kvinner senior Stav Mann senior Stav Jenter Gutter 1 - 2 av 2

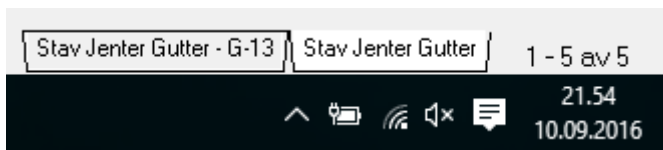
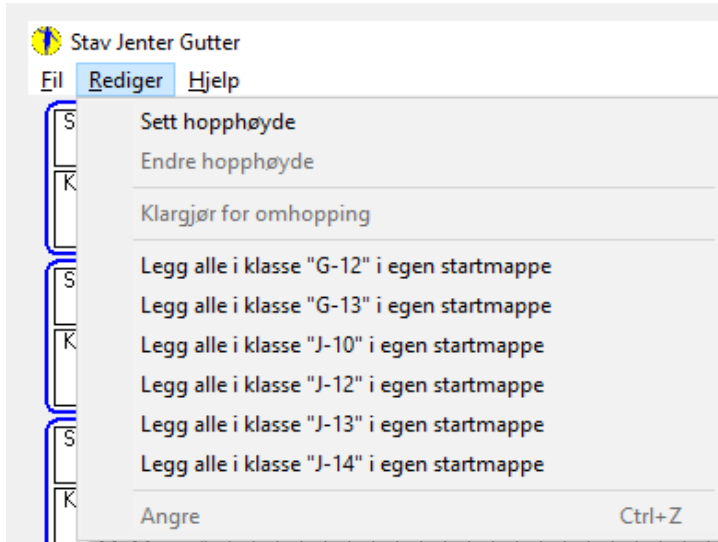
21.45
10.09.2016

Ned i høgre hjørne kan du bytte mellom de startmappene. Du kan ikkje ha meir enn tre startmapper opne på ein gong.

4.5 Ta ein klasse i ei startmappe i egen klasse

I vertikale hopp kan du også plukke ut en egen klasse i egen startmappe dersom de skal ha en annen oppflyttingshøyde enn de andre.

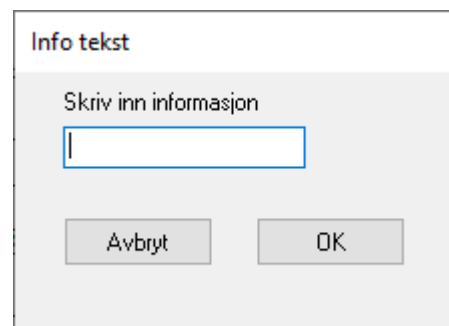
Klikk på «rediger» - «Legg alle i klasse G-13 i egen startmappe»



4.6 Legge inn informasjon i notatfeltet til utøveren

I stav kan det vera aktuelt å notera plasseringa til stativet. Det kan skrivast i notatfelt.

Klikka i notatfeltet. Du får ein boks du kan skriva inn informasjonen i.

A screenshot of a dialog box titled 'Info tekst'. It contains a text input field with the placeholder text 'Skriv inn informasjon'. Below the input field are two buttons: 'Avbryt' and 'OK'.

5 Startmappa for horisontale hopp og kast

Vel ei startmappe for horisontale hoppe eller kast

Klikk på knappen «Vis startkortmappe» eller dobbeltklikk på startkortmappe eller høgreklikk.

5.1 Registrere resultat

Startnummer	Navn	Klubb	Øvelse	Notafelt	Plass		
3	Daniel Ganji Husebø (13)	Bergens TF	Kule - 2kg				
Klasse	1. støt	2. støt	3. støt	4. støt	5. støt	6. støt	Resultat
G-Rekr.							
5	John Hugo Carlström (10)	Bergens TF	Kule - 2kg				
Klasse	1. støt	2. støt	3. støt	4. støt	5. støt	6. støt	Resultat
G-10							
2	August Grønseth (10)	Bergens TF	Kule - 2kg				
Klasse	1. støt	2. støt	3. støt	4. støt	5. støt	6. støt	Resultat
G-10							
4	Ulrik Galtung Døsvig (10)	Bergens TF	Kule - 2kg				
Klasse	1. støt	2. støt	3. støt	4. støt	5. støt	6. støt	Resultat
G-10							

Dersom det er lengde eller tresteg [utendørs](#) så vil du få eit felt som du kan registrere vind i.

Startnummer	Navn	Klubb	Øvelse	Notafelt	Plass								
6	Embla Matilde Njerve (07)	Bergens TF	Lengde - satsone 0,5 m										
Klasse	1. hopp	Vind	2. hopp	Vind	3. hopp	Vind	4. hopp	Vind	5. hopp	Vind	6. hopp	Vind	Resultat
J-13													
17	Maria Elvestuen (07)	Brandbu IF	Lengde - satsone 0,5 m										
Klasse	1. hopp	Vind	2. hopp	Vind	3. hopp	Vind	4. hopp	Vind	5. hopp	Vind	6. hopp	Vind	Resultat
J-13													
14	Martha Kalvatn Viken (07)	Bergens TF	Lengde - satsone 0,5 m										
Klasse	1. hopp	Vind	2. hopp	Vind	3. hopp	Vind	4. hopp	Vind	5. hopp	Vind	6. hopp	Vind	Resultat
J-13													
12	Louise Ganji Husebø (07)	Bergens TF	Lengde - satsone 0,5 m										
Klasse	1. hopp	Vind	2. hopp	Vind	3. hopp	Vind	4. hopp	Vind	5. hopp	Vind	6. hopp	Vind	Resultat
J-13													

Lengde Jenter

Startmappe Hjelp

- ✓ Notere vind Ctrl+V
- ✓ Medvind default (+)
- Klargjer for finaleomganger
- Lag resultatliste
- Rediger resultatliste

Kule Gutter alle klasser

Startmappe Hjelp

- ✓ Legge inn resultat over 10 meter Ins
- Klargjer for finaleomganger
- Lag resultatliste
- Rediger resultatliste

Du vil få ulik startmappe meny etter kva for øving som er opna.

Legg merke til at du kan setja vinden default til pluss eller minus. Dersom du ikkje trykker «+» eller «-» så vil du få det som er satt som default.

5.1.1 Hjelpemeny

Trykk ctrl-h (eller dersom du trykker ein ulovleg tast) og du får fram fyljande meny

Brukarinformasjon Lukk

Registrere resultat

Skriv inn resultatet og klikk "Enter" for å gå til neste utøver.

Du skal bare skriva inn tall. Du skal ikke skrive inn komma.

Trykk "x" eller "D" for ugyldig hopp

Trykk bare "-" når utøveren ikke hopper

Trykk "s" dersom du vil søke etter startnummer på utøver

Inntastingsmaske

Trykk på knappen "Ins" eller gå på menyen for å endre inntastingsmaske mellom resultat over 10 meter og resultat under 10 meter.

Trykk "Del" dersom du vil fjerne alt i innfelte
Trykk "Esc" dersom du angrer på inntastingen og vil ha tilbake det som stod i feltet fra før.

Vind

Trykk Ctrl-V for å få fram et felt til å registrere vind i eller du vil fjerne dette feltet.

Du kan bare registrere vind dersom det er en øvelse der vi skal registrere vind.

Flytte rundt

Du kan flytta deg rundt ved hjelp av musen, eller:

Trykk  eller  for å gå mellom utøverene.

Trykk  eller  for å flytte deg inne i innfeltet

Bruk "Tab" til flytte deg mellom "vind" og "resultat" feltet.

Legge til eller slette deltakar

Du kan når som helst legge til eller slette utøvere i startmappa.

Lukk

5.2 Notere at utøver ikkje er møtt

Dersom ein utøver ikkje møter til opprop så kan du høgreklikka på startkortet til utøvaren og setja han til ikkje møtt.

Du kan oppheve dette ved å høgreklikk vel «opphev ikkje møtt».

Startnummer 46	Navn Sofia Isabella Brown (07)	TK
Klasse J-13	1. hopp "Sofia Isabella Brown" ikke møtt.	

5.3 Legge inn informasjon i notatfeltet til utøvaren

I tresteg kan det vera aktuelt å notera kva for satssone utøvaren hoppar frå. Det kan skrivast i notatfelt.

Klikka i notatfeltet. Du får ein boks du kan skriva inn informasjonen i.

Info tekst

Skriv inn informasjon

Avbryt OK

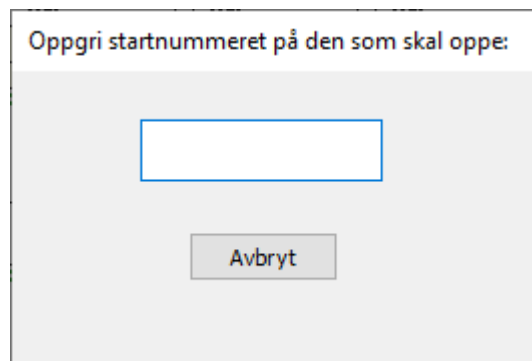
5.4 Søk etter utøver ved hjelp av startnummer

Du kan hoppa til ein utøver ved å skriva inn nummeret på utøveren.

Klikk «**CTRL-S**» eller berre «**S**»

Skriv inn startnummer og trykk «ENTER»

Programmet hoppar automatisk til utøveren du skal skriva resultatet på.



The screenshot shows a dialog box with a light gray background. At the top, the text "Oppgri startnummeret på den som skal oppe:" is displayed in a dark font. Below this text is a white rectangular input field with a blue border. Underneath the input field is a gray button with the text "Avbryt" in a dark font.

Denne funksjonen er fin å bruka dersom du har mange rekruttar som skal hoppa. Dei kan då berre hoppa i tilfeldig rekkefølge.

5.5 Klargjer for finaleomgangar

Når du har skreve inn tre omgangar så kan du klikka på «Klargjer for finaleomgangar»,

Programmet vil då automatisk sorter utøvarane slik at den med dårlegaste resultat hoppar fyrst, og den med best resultat hoppar til slutt.

5.6 Avslutt konkurransen/Lage resultatliste

Dersom det berre er 4 omgangar så kan du klikka på «Lag resultatliste» for å avslutta konkurransen.

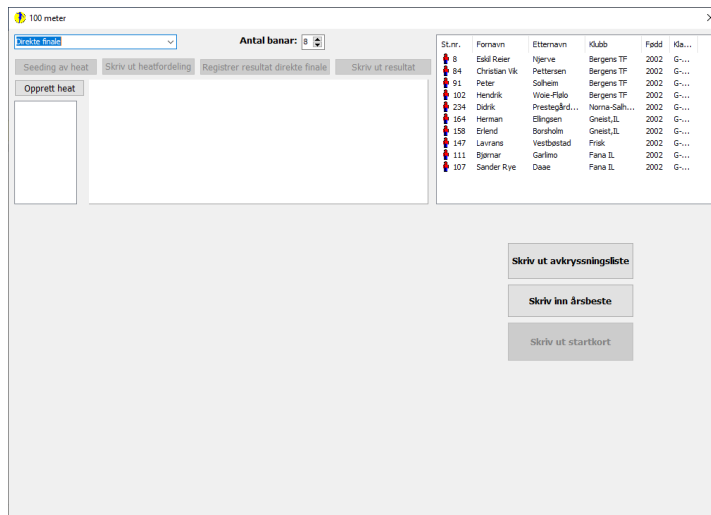
Du kan angre på dette ved å vel «Rediger resultatliste»

6 Startmappa for løp

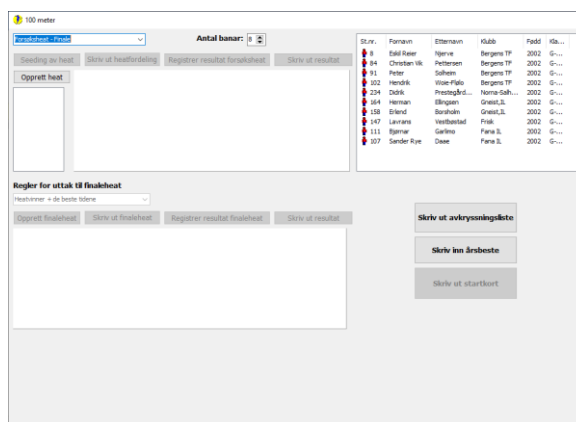
6.1 Lage Heat

Du kan vel mellom «Direkte finale» eller «Forsøksheat – finale». På sett også opp kormange banar det er.

Direkte finale



Forsøksheat – Finale

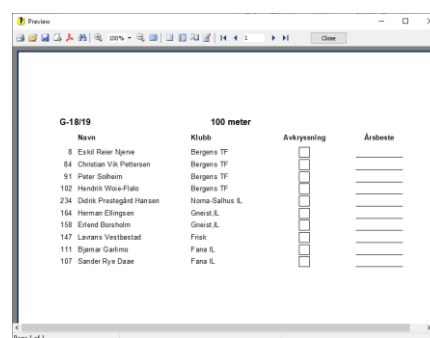


Du har no 3 val:

- Skrive ut avkryssnings list
- Skrive inn årsbeste
- Opprette heat

6.1.1 Skriv ut avkryssningsliste

Klikk på knappen «Skriv ut avkryssningsliste» og du då laga ei liste som du kan skriva ut.



6.1.2 Skrive inn årsbeste

Klikk på knappen «Skriv inn årsbeste»

Du kan endre inntastingsmaske ved å klikka på knappen «INS» eller gå i menyen «Startmappe»

Dersom du legg inn årsbeste så vil knappen «Seeding av heat» bli aktiv.

Startrnummer	Navn og lag	Tid
8	Eskil Reier Njerve (02) - Bergens TF	
84	Christian Vik Pettersen (02) - Bergens TF	
91	Peter Solheim (02) - Bergens TF	
102	Hendrik Woie-Flølo (02) - Bergens TF	
234	Didrik Prestegård Hansen (02) - Norna-Salhus IL	
164	Herman Ellingsen (02) - Gneist,IL	

6.1.3 Automatisk seeding av heat.

Dersom du legg inn årsbeste på utøveren kan du klikka på knappen «Seeding av heat»

Ved direkte finale får vi då fylgjande seeding ut frå årsbeste.

Opprett heat	St.nr.	Fornavn	Etternavn	Klubb	Årsbeste	Tid	Plass
1. heat	1						
2. heat	2						
	3	164	Herman	Ellingsen	Gneist,IL	11.29	
	4	234	Didrik	Prestegård...	Norna-Salh...	11.30	
	5	107	Sander Rye	Daae	Fana IL	11.33	
	6	158	Erlend	Borsholm	Gneist,IL	11.20	
	7	8	Eskil Reier	Njerve	Bergens TF	11.34	
	8						

Opprett heat	St.nr.	Fornavn	Etternavn	Klubb	Årsbeste	Tid	Plass
1. heat	1						
2. heat	2						
	3	102	Hendrik	Woie-Flølo	Bergens TF	11.36	
	4	147	Lavrans	Vestbøstad	Frisk	11.40	
	5	91	Peter	Solheim	Bergens TF	11.35	
	6	84	Christian Vik	Pettersen	Bergens TF	11.37	
	7	111	Bjørnar	Garlimo	Fana IL	11.45	
	8						

Ved forsøksheat får vi denne seedinga.

Opprett heat		St.nr.	Fornavn	Etternavn	Klubb	Årsbeste	Tid	Plass
1. heat	2. heat	1						
		2						
		3	Lavrans	Vestbøstad	Frisk	11.40		
		4	Eskil Reier	Njerve	Bergens TF	11.34		
		5	Erlend	Borsholm	Gneist,IL	11.20		
		6	Hendrik	Woie-Flølo	Bergens TF	11.36		
		7	Didrik	Prestegård...	Norna-Salh...	11.30		
		8						

Opprett heat		St.nr.	Fornavn	Etternavn	Klubb	Årsbeste	Tid	Plass
1. heat	2. heat	1						
		2						
		3	Peter	Solheim	Bergens TF	11.35		
		4	Sander Rye	Daee	Fana IL	11.33		
		5	Bjørnar	Garlimo	Fana IL	11.45		
		6	Christian Vik	Pettersen	Bergens TF	11.37		
		7	Herman	Ellingsen	Gneist,IL	11.29		
		8						

Du kan etterpå bytta banen på utøvarane eller flytta dei mellom heata.

6.1.4 Opprette heata manuelt

Klikk på knappen «Opprett heat»

Dra dei utøvarane som skal vera med i dette heatet over. Dersom du angrar deg, kan du dra dei tilbake.

Når heatet er fult klikk på knappen «Opprett heat» for å opprette neste heat. Gjenta dette til alle utøvarane er lagd inn i heata.

6.1.5 Skriv ut startkort

Når du har oppretta heat så kan du skriva ut startkort.

Klikk på knappen «Skriv ut startkort». Årsbeste og eventuelle resultat som er registrert blir skriva ut på startkortet.

The screenshot shows a software window titled 'Preview' displaying race results and start sheets for two athletes. The first athlete is Christian Vik Pettersen (St. nr. 84) from Bergens TF, with a time of 11.20. The second athlete is Herman Ellingsen (St. nr. 164) from Gneist,IL, with a time of 11.34. The interface includes a table for 'KONKURRANSE' with columns for 'FORSØK/SHEAT', 'MELLOMHEAT', and 'FINALE(R)'. It also shows 'Deltakerens fødselsår' (11.40 for Christian Vik Pettersen and 11.30 for Herman Ellingsen), 'Vindstyrke' (+0.2), and 'ÅRSBESTE - FOR SEEDING' (11.40 and 11.30 respectively). The start sheet includes fields for 'LØP/DISTANSE' (100 meter), 'HEKKEHØYDE', and 'HEKKELEDD'.

6.1.6 Registrere resultat

Dersom du har oppretta eit heat, så kan du starta med å registrere resultat.

Klikk på knappen «Registrer resultat» eller «Registrer resultat forsøksheat» dersom det er forsøk og finale.

Du får fylgjande meny.

Ban	Startnummer	Navn og lag	Tid	Plass
1				
2				
3	84	Christian Vik Pettersen (02) - Bergens TF		
4	164	Herman Ellingsen (02) - Gneist, IL		
5	107	Sander Rye Daae (02) - Fana IL		
6	111	Bjørnar Garlmo (02) - Fana IL		
7	91	Peter Solheim (02) - Bergens TF		

Dersom programmet er registrer som [innadørs](#) så vil ikkje det vera mulig å registrera vind på dei korte distansane.

Dersom det er manuelle tider vel det. Du kan forandre inntastingsmaske ved å klikka «INS»

Startmappe Hjelp

- Forandre inntastingsmaske Ins
- Manuell tid Ctrl+M
- Rediger inntasting

Du skriv ikkje komma eller punktum når du skriv inn resultatet.

Når du har tasta inn siste løpar så vil plassering i heatet bli oppdatert automatisk.

Dersom du har gløymt å notere vind må du velje «Rediger inntasting» for å få lagd den inn vinden.

Gå så ned på ein av utøvarane og trykk enter og plassering i heatet blir oppdatert

Ban	Startnummer	Navn og lag	Tid	Plass
1				
2				
3	84	Christian Vik Pettersen (02) - Bergens TF	11.20	1
4	164	Herman Ellingsen (02) - Gneist, IL	11.34	4
5	107	Sander Rye Daae (02) - Fana IL	11.32	3
6	111	Bjørnar Garlmo (02) - Fana IL	11.23	2
7	91	Peter Solheim (02) - Bergens TF	11.37	5

6.1.7 Skriv ut resultat

Når resultatene til alle utøverne er registrert og dei har fått plassering i heatet, så kan du skriva ut resultatliste.

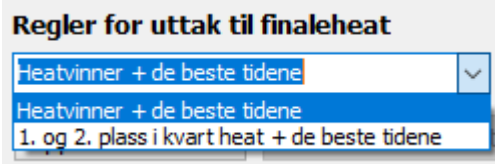
Klikk på knappen «Skriv ut resultat»

BT-sprett 2			
Fana (Bergen)		Resultatliste	29.01.2020
G-18/19			
100 meter			
1. heat			
		Vind: +0,2	
Navn	Klubb	Resultat	Poeng
1 Christian Vik Pettersen (02)	Bergens TF	11.20	1025
2 Bjørnar Garlimo (02)	Fana IL	11.23	1020
3 Sander Rye Daae (02)	Fana IL	11.32	1005
4 Herman Ellingsen (02)	Gneist,IL	11.34	1001
5 Peter Solheim (02)	Bergens TF	11.37	996
2. heat			
		Vind: +0,3	
Navn	Klubb	Resultat	Poeng
1 Erlend Borsholm (02)	Gneist,IL	11.28	1011
2 Eskil Reier Njerve (02)	Bergens TF	11.37	996
2 Didrik Prestegård Hansen (02)	Norna-Salhus IL	11.37	996
4 Hendrik Woie-Flølo (02)	Bergens TF	11.43	986
5 Lavrans Vestbøstad (02)	Frisk	11.45	983

6.1.8 Opprett finaleheat

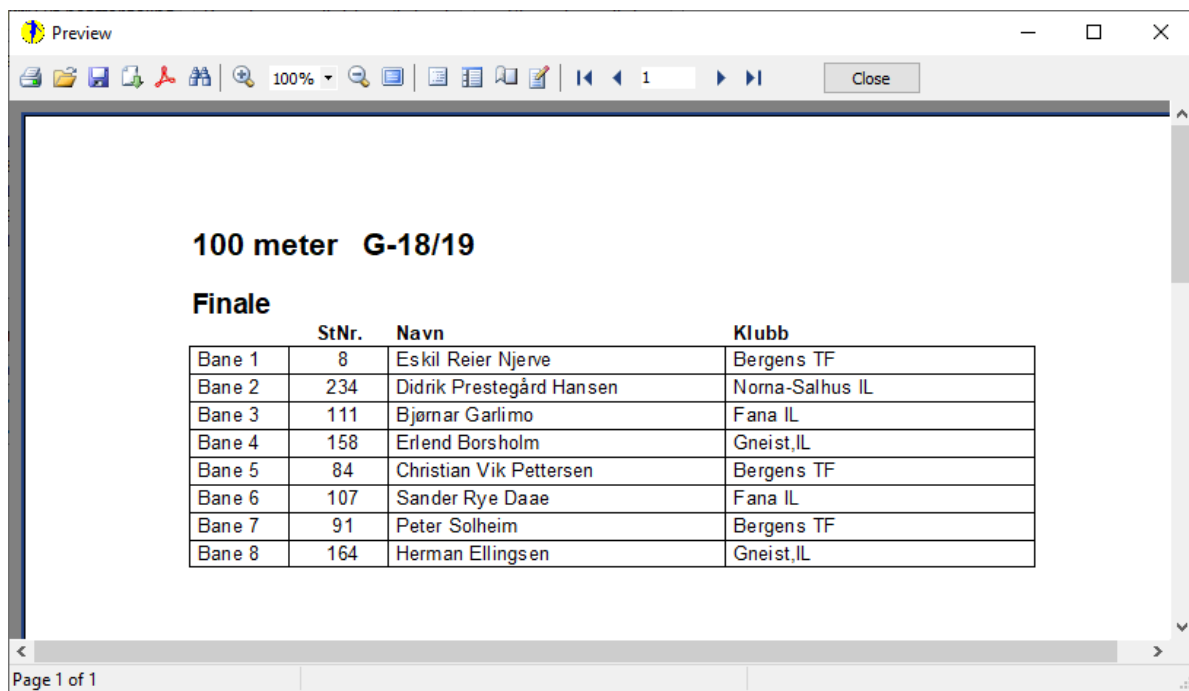
Når alle utøverne i forsøket er registrert og du har vald «Forsøk og finale», så kan du klikka på knappen «Opprett finaleheat».

Dei utøverne som har kvalifisert seg til finalen vil då automatisk dukka opp. Du må fyrst velja reglar for uttak til finaleheat.



St.nr.	Fornavn	Etternavn	Klubb	Årsbeste	Tid forsøk	Plass	Tid finale	Plass
1	8	Eskil Reier Njerve	Bergens TF	11.37	11.37	2		
2	234	Didrik Prestegård...	Norna-Salh...	11.35	11.37	2		
3	111	Bjørnar Garlimo	Fana IL	11.34	11.23	2		
4	158	Erlend Borsholm	Gneist,IL	11.45	11.28	1		
5	84	Christian Vik Pettersen	Bergens TF	11.40	11.20	1		
6	107	Sander Rye Daae	Fana IL	11.20	11.32	3		
7	91	Peter Solheim	Bergens TF	11.36	11.37	5		
8	164	Herman Ellingsen	Gneist,IL	11.30	11.34	4		

Klikk på knappen «Skriv ut finaleheat»



The screenshot shows a web browser window titled "Preview". The browser's address bar and toolbar are visible at the top. The main content area displays the following information:

100 meter G-18/19

Finale

	StNr.	Navn	Klubb
Bane 1	8	Eskil Reier Njerne	Bergens TF
Bane 2	234	Didrik Prestegård Hansen	Norna-Salhus IL
Bane 3	111	Bjørnar Garlino	Fana IL
Bane 4	158	Erlend Borsholm	Gneist,IL
Bane 5	84	Christian Vik Pettersen	Bergens TF
Bane 6	107	Sander Rye Daae	Fana IL
Bane 7	91	Peter Solheim	Bergens TF
Bane 8	164	Herman Ellingsen	Gneist,IL

At the bottom of the browser window, the status bar shows "Page 1 of 1".

Registrere resultat finaleheat sjå «[6.1.5 Registrere resultat](#)»

Skrive ut resultat finaleheat sjå «[6.1.6 Skriv ut resultat](#)»

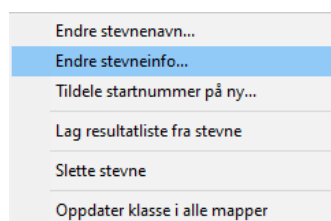
7 WEB - publisering

Dersom du har nettilgang, så kan du laste opp resultatet på nettet i sann tid.

Det vil seia at idet utøveren har fått registrert hoppet så ligg det på nettet.

7.1 Klargjera for automatisk WEB - publisering

Høgreklikk på stemne du har oppretta.



Vel «Endre stevneinfo»

A dialog box titled "Info nytt stemne" with a close button (X) in the top right corner. It contains the following fields and options:

- Stevnenavn: [text input]
- Stevnested: [text input]
- Stevnedato: 12.01.2020 [calendar icon]
- Arrangør: Testdubb [text input]
- Kontaktperson: [text input]
- Erklæring*: Kontaktpersonen innestår for at alle konkurranseregler er fulgt og at alle dommere har autorisasjon. Eventuelle avvik fra konkurransereglene er ført opp i resultatlisten.
- Telefon: [text input]
- Epost: [text input]
- Utendørs:
- Automatisk WEB-publisering:

A "Lukk" button is located at the bottom right.

Vel «Automatisk WEB - publisering»

Skriv inn brukarnamn og passord for å aktivere Automatisk WEB - publisering.

Dersom du har starta testversjonen er brukarnamn og passord:

Brukarnamn: DigStart

Passord: test

WEB-adresse for testheimesida er:

<http://create-data.no/testweb/>

A dialog box titled "Logg på automatisk WEB-visning" with a close button (X) in the top right corner. It contains the following fields and buttons:

- Logge på for å aktivere automatisk WEB-visning
- Brukernavn: [text input]
- Passord: [text input]
- Avbryt button
- Logg på button

Dette er ei testheimeside, så eg oppfordrar alle til å sletta heimesida etter seg når dei har

testa programmet. Heimesida vil også med jamne mellomrom bli sletta av underteikna.

Dersom du har brukarnamn og passord til ein klubb, så finn du heimesida på

<http://create-data.no/>

Stemna som blir lagra på dette området vil ikkje bli sletta.

Heimesida vil bli lagra under klubbnamnet.

Døme:

<http://www.create-data.no/digstartlive/2020/BergensTF/index.html>

Klikk på «Lukk» WEB-Sida er klar for WEB - publisering.

Info nytt stemne

Stevnenavn: BT-sprett 2

Stevnested: Fana (Bergen)

Stevnedato: 12.01.2020

Arrangør: Testdubb

Kontaktperson: N N

Erkløring*: Kontaktpersonen innestår for at alle konkurranseregler er fulgt og at alle dommere har autorisasjon. Eventuelle avvik fra konkurransereglene er ført opp i resultatlisten.

Telefon: 44444444

Epost: test@gmail.com

Utendørs:

Automatisk WEB-publisering: Slett heimesiden til stevnet

WEB-adresse: http://create-data.no/testweb\

WEB-arrangør: Testdubb

WEB-Stevnenavn: BT-sprett 2

WEB-modus aktivert
WEB-modus er aktivert og kan ikke deaktiveres. Dette betyr at du ikke kan forandre navn startmappene.

Lukk



Når du har automatisk WEB-visning så vil du sjå dette ikonet.

7.2 Stoppe/starte WEB-publiseringa midlertidig

Når du registrerer resultat i DigStart kan du midlertidig stoppa WEB-publiseringa.

7.2.1 Stoppe/starte WEB-publiseringa for stemnet

Høgreklikk på stemne du har oppretta.

Vel «Endre stevneinfo»

- Endre stevnenavn...
- Endre stevneinfo...
- Tildele startnummer på ny...
- Lag resultatliste fra stevne
- Slette stevne
- Oppdater klasse i alle mapper

Klikk på «Automatisk WEB-publisering» slik at du fjerner haken

Info nytt stemme

Stevnenavn: BT-sprett 2

Stevnested: Fana (Bergen)

Stevnedato: 12.01.2020

Arrangør: Testdubb

Kontaktperson: NN

Erklæring*: Kontaktpersonen innestår for at alle konkurranseregler er fulgt og at alle dommere har autorisasjon. Eventuelle avvik fra konkurransereglene er ført opp i resultatlisten.

Telefon: 44444444

Epost: test@gmail.com

Utendørs:

Automatisk WEB-publisering:

WEB-adresse: http://create-data.no/testweb

WEB-arrangør: Testdubb

WEB-Stevnenavn: BT-sprett 2

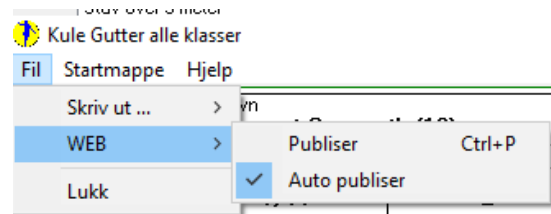
WEB-modus aktivert

WEB-modus er aktivert og kan ikke deaktiveres. Dette betyr at du ikke kan forandre navn startmappene.

Lukk

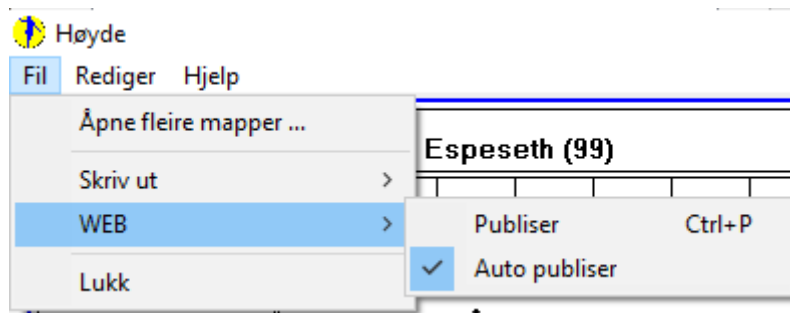
Skal du seinare publisera endringar som du har gjord, så må du gå inn å setja på at haken att.

Du må så gå inn i den mappa som du vil publisera og gå på menyen og velja «Publiser» eller trykka «Ctrl+P».



7.2.2 Stoppe/starte WEB-publiseringa ein øving

Når du er inne i startmappa for vertikale hopp eller horisontale hopp, kan du gå på menyen for å stoppa/starte WEB-publiseringa.



Fjerner du haken så vil det ikkje skje automatisk publisering for kvar gong du gjer endringar i startmappa.

Dette kan vera greitt å stoppa WEB - publisering dersom du har dårleg nett og programmet heng kvar gong du gjer endringar i startmappa.

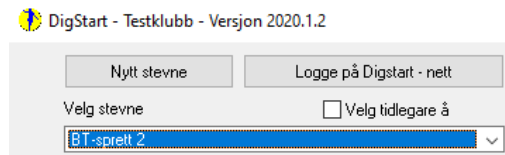
Dersom du klikkar «CTRL+P» eller i menyen veljar «Publiser». Så får du publisert mappa.

7.3 Slette stemne si heimeside.

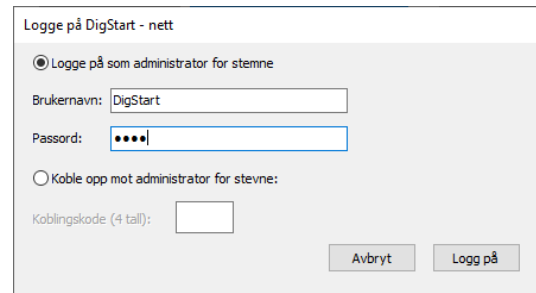
Dersom du ikkje er logga på som administrator så må du logga på som administrator for å kunne slette stemne si heimeside.

Logg på som Administrator:

Klikk på «Logge på Digstart -nett»

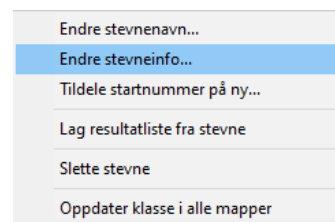


Skriv inn Brukarnamn og passord og klikk «Logg på».



Høgreklikk på stemne du vil administrere.

Vel «Endre stevneinfo»



Klikk på knappen «Slett heimesida for stemnet». Stemnet blir då sletta frå heimesida.



7.4 Redigere WEB-side

Dersom du ikkje er logga på som administrator så må du logga på som administrator for å kunne slette stemne si heimeside.

Logg på som Administrator:

Klikk på «Logge på Digstart -nett»

DigStart - Testklubb - Versjon 2020.1.2

Nytt stevne Logge på Digstart - nett

Velg stevne Velg tidlegare å

BT-sprett 2

Skriv inn Brukarnamn og passord og klikk «Logg på».

Logge på DigStart - nett

Logge på som administrator for stevne

Brukernavn: DigStart

Passord: ●●●●

Koble opp mot administrator for stevne:


Koblingskode (4 tall):

Avbryt Logg på

Nede på skjermen dukkar dette ikonet opp.

Klikk på «Rediger WEB-side»

Bli administrator av stevne [Rediger WEB-side](#) Skriv ut startliste

 Skriv ut deltakerliste

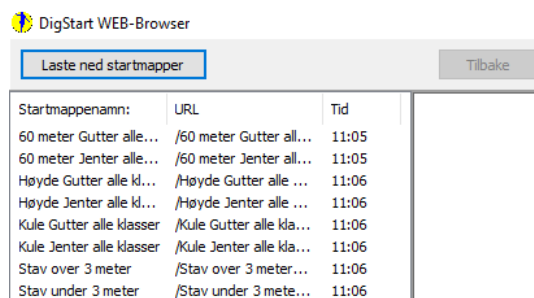
DigStart WEB-Browser

Leste ned startmapper Tilbake <http://create-data.no/testweb/2020/Testklubb/BT-sprett%20/index.html> Oppdater heimeside

Startmappenamn:	URL	Tid
BT-sprett 2		
Testklubb		
Fana (Bergen) 12.01.2020		
Startmappenamn:	Ovelse:	Tid:
60 meter Gutter alle klasser	60 meter	11:05
60 meter Jenter alle klasser	60 meter	11:05
Hovde Gutter alle klasser	Høyde	11:06
Hovde Jenter alle klasser	Høyde	11:06
Kule Gutter alle klasser	Kule	11:06
Kule Jenter alle klasser	Kule	11:06
Stav over 3 meter	Stav	11:06
Stav under 3 meter	Stav	11:06
Digital Startmappe		
Create-Data Stav Kallstad		

Klikk på knappen «Laste ned startmapper»

Du får då ein oversikt over dei startmappene som ligg på nettet.



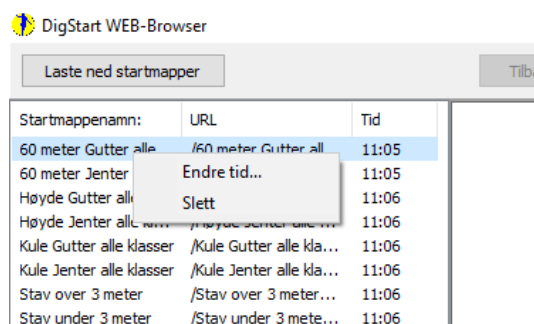
DigStart WEB-Browser

Laste ned startmapper

Startmappenamn:	URL	Tid
60 meter Gutter alle...	/60 meter Gutter all...	11:05
60 meter Jenter alle...	/60 meter Jenter all...	11:05
Høyde Gutter alle kl...	/Høyde Gutter alle ...	11:06
Høyde Jenter alle kl...	/Høyde Jenter alle ...	11:06
Kule Gutter alle klasser	/Kule Gutter alle kla...	11:06
Kule Jenter alle klasser	/Kule Jenter alle kla...	11:06
Stav over 3 meter	/Stav over 3 meter...	11:06
Stav under 3 meter	/Stav under 3 mete...	11:06

Høgreklikk på startmappa du vil redigere eller slette.

Du kan då endre tid eller slette startmappa.



DigStart WEB-Browser

Laste ned startmapper

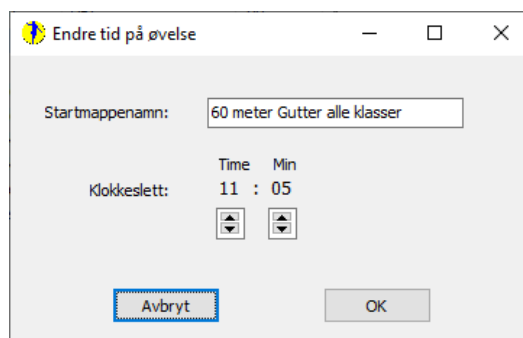
Startmappenamn:	URL	Tid
60 meter Gutter alle...	/60 meter Gutter all...	11:05
60 meter Jenter alle...	/60 meter Jenter all...	11:05
Høyde Gutter alle kl...	/Høyde Gutter alle ...	11:06
Høyde Jenter alle kl...	/Høyde Jenter alle ...	11:06
Kule Gutter alle klasser	/Kule Gutter alle kla...	11:06
Kule Jenter alle klasser	/Kule Jenter alle kla...	11:06
Stav over 3 meter	/Stav over 3 meter...	11:06
Stav under 3 meter	/Stav under 3 mete...	11:06

Endre tid...
Slett

Vel «Endre tid..» for endre starttidspunktet for øvinga.

Klikk på spinnarane for å endre time og minutt.

Klikk «OK» for å stadfesta endringa.



Endre tid på øvelse

Startmappenamn: 60 meter Gutter alle klasser

Klokkeslett: Time 11 Min 05

Avbryt OK

8 Utskrift/Lagre resultatliste

8.1 Lag komplett resultatliste

Klikke på knappen «Lag resultatliste»

Lag resultatliste

Stevnenavn: BT-sprett 2

Stevnested: Fana (Bergen)

Stevnedato: 12.01.2020

Arrangør: Testklubb

Kontaktperson: N N


Erklæring*: Kontaktpersonen inntår for at alle konkurranseregler er fulgt og at alle dommere har autorisasjon. Eventuelle avvik fra konkurransereglene er ført opp i resultatlisten.


Telefon: 44444444

Epost: test@gmail.com

Utendørs:

 Skriv ut eller lagre som PDF

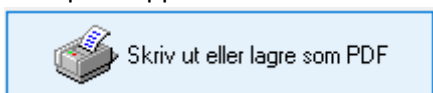
 Excel-mal for elektronisk statistikk

 Publisert komplett resultatliste

Lukk

8.1.1 Skriv ut og lagre som PDF

Klikk på knappen

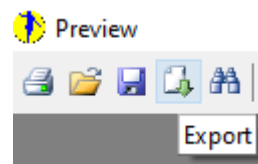


Preview

75% Close

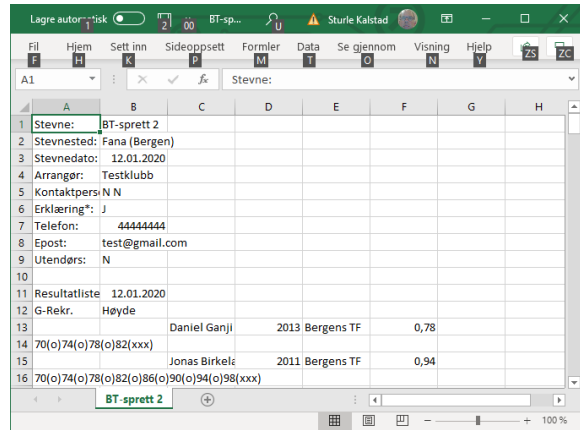
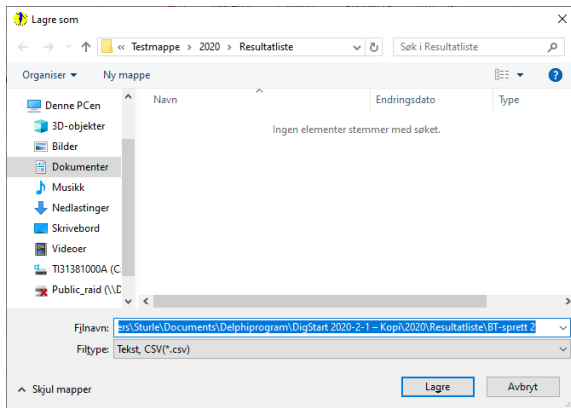
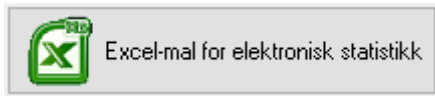
BT-sprett 2				
Fana (Bergen)		Resultatliste		12.01.2020
G-Rekr. Høyde				
Navn	Klubb	Resultat	Poeng	
Daniel Garji Husebe (13) 70(a) 74(a) 78(a) 85(xxx)	Bergens TF	0,78		
Jonas Eirikeland (11) 70(a) 74(a) 78(a) 82(a) 86(a) 90(a) 96(xxx)	Bergens TF	0,94		
Aleel Høgdaal Bae (11) 70(a) 74(a) 78(a) 85(xxx)	Bergens TF	0,74		
G-Rekr. Kule - 2kg				
Navn	Klubb	Resultat	Poeng	
Daniel Garji Husebe (13) 2,16 1,96 2,95 0 2,57 3,07	Bergens TF	3,07		
Aleel Høgdaal Bae (11) 4,03 4,46 3,97 4,86 4,30 4,93	Bergens TF	4,93		
Jonas Eirikeland (11) 4,37 4,21 4,38 4,21 4,05 4,68	Bergens TF	4,06		
G-10 Høyde				
Navn	Klubb	Resultat	Poeng	
Ulrik Galtung Dønning (10) 70(a) 74(a) 78(a) 82(a) 86(a) 90(xxx)	Bergens TF	0,98	727	
Alfred Mathisen Nyhagen (10) 70(a) 74(a) 78(a) 82(a) 86(a) 90(xxx)	Bergens TF	0,98	727	

Klikk på printer ikonet for å skrive ut eller Export ikonet for å lagre PDF-fila.



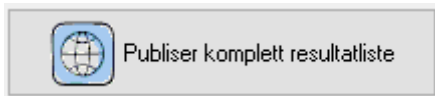
8.1.2 Lagre Excel-mal for elektronisk statistikk

Klikk på knappen

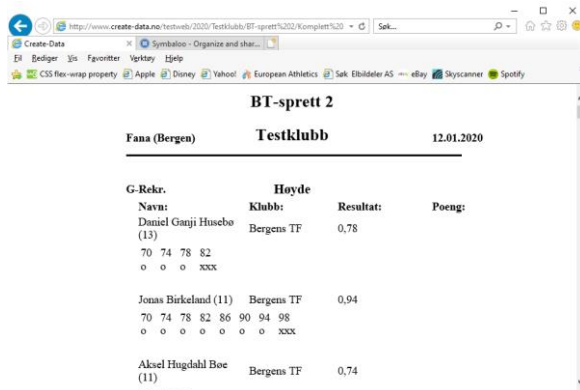
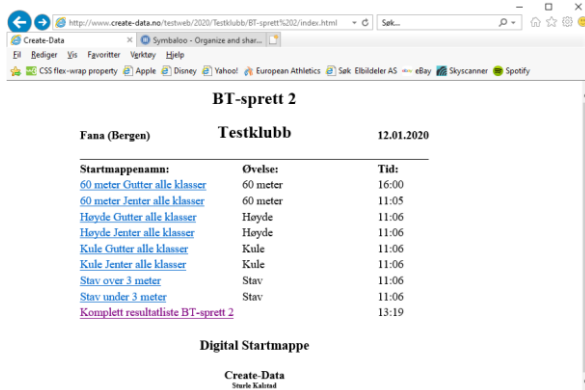


8.1.3 Publisert komplett resultatliste

Klikk på knappen

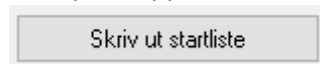


Denne knappen vil bli synlig dersom du har Automatisk WEB - publisering.



8.2 Skriv ut startliste

Klikk på knappen




Skriv ut startliste

Stevnenavn:

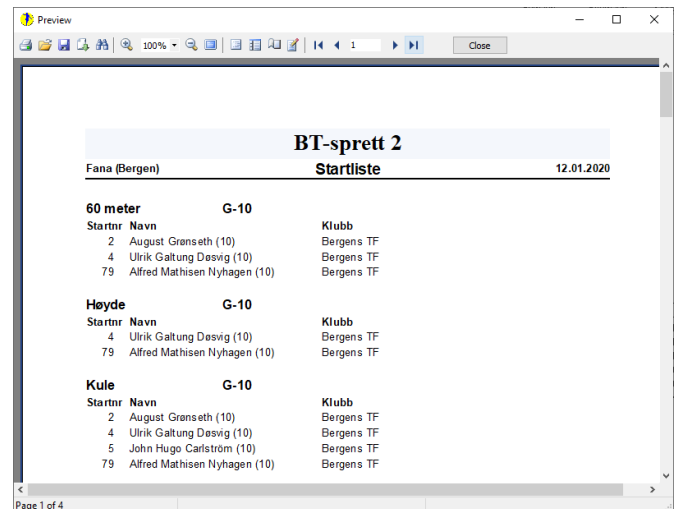
Stevnested:

Stevnedato:

 Skriv ut eller lagre som PDF

Lukk

Klikk på «Skriv ut eller lagre som PDF»



BT-sprett 2

Fana (Bergen) Startliste 12.01.2020

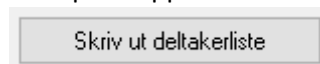
60 meter	G-10	Klubb
Startnr	Navn	
2	August Grønseth (10)	Bergens TF
4	Ulrik Galtung Døsvig (10)	Bergens TF
79	Alfred Mathisen Nyhagen (10)	Bergens TF

Høyde	G-10	Klubb
Startnr	Navn	
4	Ulrik Galtung Døsvig (10)	Bergens TF
79	Alfred Mathisen Nyhagen (10)	Bergens TF

Kule	G-10	Klubb
Startnr	Navn	
2	August Grønseth (10)	Bergens TF
4	Ulrik Galtung Døsvig (10)	Bergens TF
5	John Hugo Cariström (10)	Bergens TF
79	Alfred Mathisen Nyhagen (10)	Bergens TF

8.3 Skriv ut deltakarliste

Klikk på knappen




Du kan her velja mellom å «Skrive ut eller lagre som PDF» eller lagre som Excel-fil


Skriv ut deltakerliste

Stevnenavn:

Stevnested:

Stevnedato:

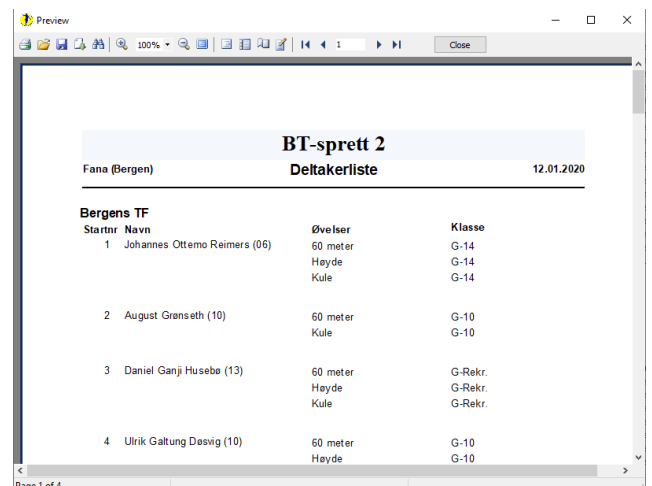
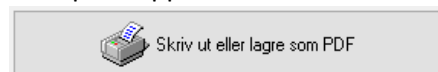
 Skriv ut eller lagre som PDF

 Skriv ut som CSV-fil for Excel

Lukk

8.3.1 Skriv ut og lagre som PDF

Klikk på knappen



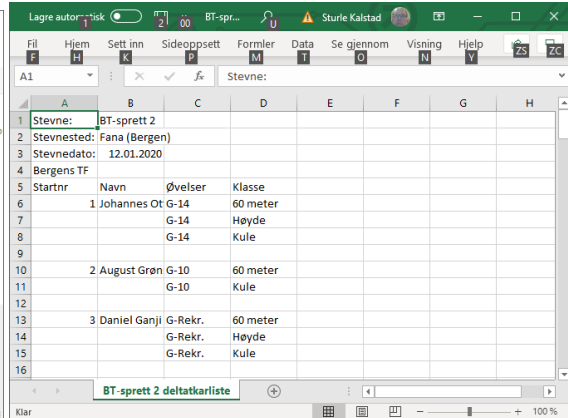
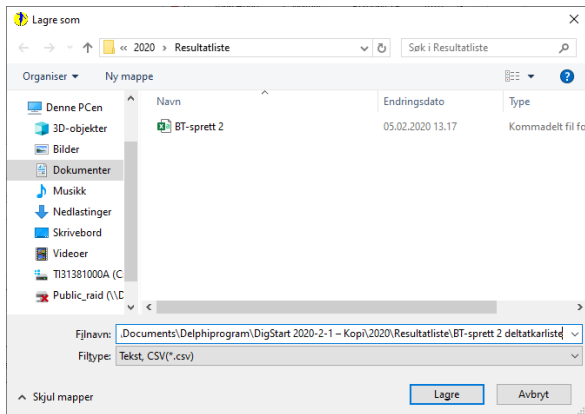
BT-sprett 2

Fana (Bergen) Deltakerliste 12.01.2020

Bergens TF		
Startnr	Navn	Klasse
1	Johannes Ottemo Reimers (06)	60 meter Høyde Kule
2	August Grønseth (10)	60 meter Kule
3	Daniel Ganji Husebe (13)	60 meter Høyde Kule
4	Ulrik Galtung Døsvig (10)	60 meter Høyde

8.3.2 Lagre i Excel

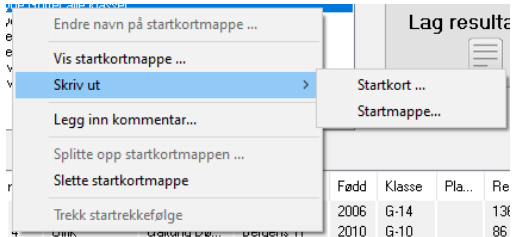
Klikk på knappen



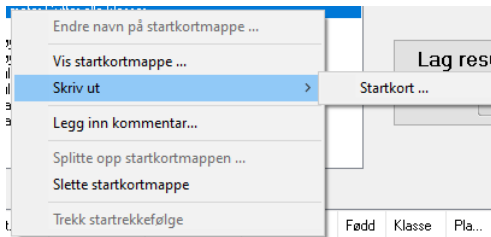
8.4 Skriv startmappe

Høgreklikk på startmappa du ynskjer å skrive ut.

Startmappe for hopp og kast

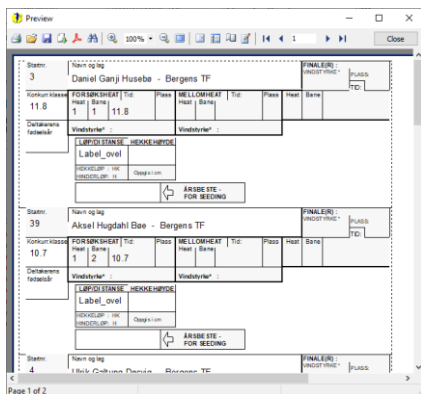


Startmappe for løp

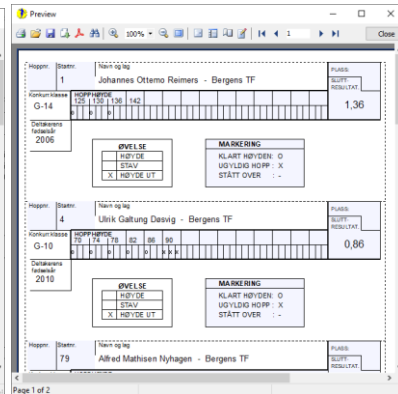


8.4.1 Skriv ut som startkort

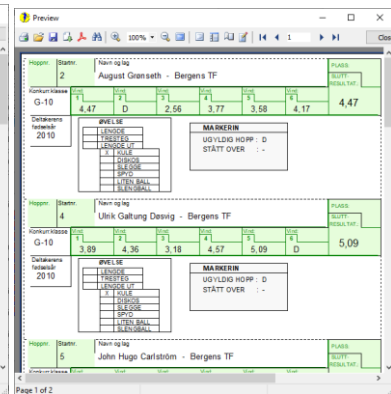
Startkort for løp



Startkort for vertikale hopp



Startkort for kast og hopp



8.4.2 Skriv ut som startkortmappe

Startkort for vertikale hopp

ØVELSE: Form_StartkortMappe_Vertikale_hopp

Hopper	Støttr.	Navn og lag	PLASS																																										
1		Johannes Ottemo Reimers (06) - Bergens TF	SLUTT RESULTAT: 1,36																																										
<table border="1"> <thead> <tr> <th>Konkurr.klasse</th> <th>HOPPHØYDE</th> <th>125</th> <th>130</th> <th>136</th> <th>142</th> <th></th> <th></th> <th></th> <th></th> <th></th> <th></th> <th></th> <th></th> <th></th> <th></th> <th></th> <th></th> <th></th> <th></th> <th></th> </tr> </thead> <tbody> <tr> <td>G-14</td> <td></td> <td></td> <td></td> <td></td> <td></td> <td></td> <td></td> <td></td> <td></td> <td></td> <td></td> <td></td> <td></td> <td></td> <td></td> <td></td> <td></td> <td></td> <td></td> <td></td> </tr> </tbody> </table>				Konkurr.klasse	HOPPHØYDE	125	130	136	142																G-14																				
Konkurr.klasse	HOPPHØYDE	125	130	136	142																																								
G-14																																													
4		Ulrik Galtung Døsvig (10) - Bergens TF	SLUTT RESULTAT: 0,86																																										
<table border="1"> <thead> <tr> <th>Konkurr.klasse</th> <th>HOPPHØYDE</th> <th>70</th> <th>74</th> <th>78</th> <th>82</th> <th>86</th> <th>90</th> <th></th> <th></th> <th></th> <th></th> <th></th> <th></th> <th></th> <th></th> <th></th> <th></th> <th></th> <th></th> <th></th> </tr> </thead> <tbody> <tr> <td>G-10</td> <td></td> <td></td> <td></td> <td></td> <td></td> <td></td> <td></td> <td></td> <td></td> <td></td> <td></td> <td></td> <td></td> <td></td> <td></td> <td></td> <td></td> <td></td> <td></td> <td></td> </tr> </tbody> </table>				Konkurr.klasse	HOPPHØYDE	70	74	78	82	86	90														G-10																				
Konkurr.klasse	HOPPHØYDE	70	74	78	82	86	90																																						
G-10																																													
79		Alfred Mathisen Nyhagen (10) - Bergens TF	SLUTT RESULTAT: 0,86																																										
<table border="1"> <thead> <tr> <th>Konkurr.klasse</th> <th>HOPPHØYDE</th> <th>70</th> <th>74</th> <th>78</th> <th>82</th> <th>86</th> <th>90</th> <th></th> <th></th> <th></th> <th></th> <th></th> <th></th> <th></th> <th></th> <th></th> <th></th> <th></th> <th></th> <th></th> </tr> </thead> <tbody> <tr> <td>G-10</td> <td></td> <td></td> <td></td> <td></td> <td></td> <td></td> <td></td> <td></td> <td></td> <td></td> <td></td> <td></td> <td></td> <td></td> <td></td> <td></td> <td></td> <td></td> <td></td> <td></td> </tr> </tbody> </table>				Konkurr.klasse	HOPPHØYDE	70	74	78	82	86	90														G-10																				
Konkurr.klasse	HOPPHØYDE	70	74	78	82	86	90																																						
G-10																																													
3		Daniel Ganji Husebø (13) - Bergens TF	SLUTT RESULTAT: 0,78																																										
<table border="1"> <thead> <tr> <th>Konkurr.klasse</th> <th>HOPPHØYDE</th> <th>70</th> <th>74</th> <th>78</th> <th>82</th> <th></th> <th></th> <th></th> <th></th> <th></th> <th></th> <th></th> <th></th> <th></th> <th></th> <th></th> <th></th> <th></th> <th></th> <th></th> </tr> </thead> <tbody> <tr> <td>G-Rekr.</td> <td></td> <td></td> <td></td> <td></td> <td></td> <td></td> <td></td> <td></td> <td></td> <td></td> <td></td> <td></td> <td></td> <td></td> <td></td> <td></td> <td></td> <td></td> <td></td> <td></td> </tr> </tbody> </table>				Konkurr.klasse	HOPPHØYDE	70	74	78	82																G-Rekr.																				
Konkurr.klasse	HOPPHØYDE	70	74	78	82																																								
G-Rekr.																																													
2		Johannes Ottemo Reimers (06) - Bergens TF	SLUTT RESULTAT: 0,78																																										
<table border="1"> <thead> <tr> <th>Konkurr.klasse</th> <th>HOPPHØYDE</th> <th>70</th> <th>74</th> <th>78</th> <th>82</th> <th></th> <th></th> <th></th> <th></th> <th></th> <th></th> <th></th> <th></th> <th></th> <th></th> <th></th> <th></th> <th></th> <th></th> <th></th> </tr> </thead> <tbody> <tr> <td>G-Rekr.</td> <td></td> <td></td> <td></td> <td></td> <td></td> <td></td> <td></td> <td></td> <td></td> <td></td> <td></td> <td></td> <td></td> <td></td> <td></td> <td></td> <td></td> <td></td> <td></td> <td></td> </tr> </tbody> </table>				Konkurr.klasse	HOPPHØYDE	70	74	78	82																G-Rekr.																				
Konkurr.klasse	HOPPHØYDE	70	74	78	82																																								
G-Rekr.																																													

Page 1 of 1

Startkort for kast og hopp

Øvelse: Kule

Hopper	Støttr.	Navn og lag	PLASS																																										
2		August Grønseth (10) - Bergens TF	SLUTT RESULTAT: 4,47																																										
<table border="1"> <thead> <tr> <th>Konkurr.klasse</th> <th>1</th> <th>2</th> <th>3</th> <th>4</th> <th>5</th> <th>6</th> <th></th> <th></th> <th></th> <th></th> <th></th> <th></th> <th></th> <th></th> <th></th> <th></th> <th></th> <th></th> <th></th> <th></th> </tr> </thead> <tbody> <tr> <td>G-10</td> <td>4,47</td> <td>D</td> <td>2,56</td> <td>3,77</td> <td>3,58</td> <td>4,17</td> <td></td> <td></td> <td></td> <td></td> <td></td> <td></td> <td></td> <td></td> <td></td> <td></td> <td></td> <td></td> <td></td> <td></td> </tr> </tbody> </table>				Konkurr.klasse	1	2	3	4	5	6															G-10	4,47	D	2,56	3,77	3,58	4,17														
Konkurr.klasse	1	2	3	4	5	6																																							
G-10	4,47	D	2,56	3,77	3,58	4,17																																							
4		Ulrik Galtung Døsvig (10) - Bergens TF	SLUTT RESULTAT: 5,09																																										
<table border="1"> <thead> <tr> <th>Konkurr.klasse</th> <th>1</th> <th>2</th> <th>3</th> <th>4</th> <th>5</th> <th>6</th> <th></th> <th></th> <th></th> <th></th> <th></th> <th></th> <th></th> <th></th> <th></th> <th></th> <th></th> <th></th> <th></th> <th></th> </tr> </thead> <tbody> <tr> <td>G-10</td> <td>3,89</td> <td>4,36</td> <td>3,18</td> <td>4,57</td> <td>5,09</td> <td>D</td> <td></td> <td></td> <td></td> <td></td> <td></td> <td></td> <td></td> <td></td> <td></td> <td></td> <td></td> <td></td> <td></td> <td></td> </tr> </tbody> </table>				Konkurr.klasse	1	2	3	4	5	6															G-10	3,89	4,36	3,18	4,57	5,09	D														
Konkurr.klasse	1	2	3	4	5	6																																							
G-10	3,89	4,36	3,18	4,57	5,09	D																																							
5		John Hugo Carlstrøm (10) - Bergens TF	SLUTT RESULTAT: DNS																																										
<table border="1"> <thead> <tr> <th>Konkurr.klasse</th> <th>1</th> <th>2</th> <th>3</th> <th>4</th> <th>5</th> <th>6</th> <th></th> <th></th> <th></th> <th></th> <th></th> <th></th> <th></th> <th></th> <th></th> <th></th> <th></th> <th></th> <th></th> <th></th> </tr> </thead> <tbody> <tr> <td>G-10</td> <td></td> <td></td> <td></td> <td></td> <td></td> <td></td> <td></td> <td></td> <td></td> <td></td> <td></td> <td></td> <td></td> <td></td> <td></td> <td></td> <td></td> <td></td> <td></td> <td></td> </tr> </tbody> </table>				Konkurr.klasse	1	2	3	4	5	6															G-10																				
Konkurr.klasse	1	2	3	4	5	6																																							
G-10																																													
79		Alfred Mathisen Nyhagen (10) - Bergens TF	SLUTT RESULTAT: 5,38																																										
<table border="1"> <thead> <tr> <th>Konkurr.klasse</th> <th>1</th> <th>2</th> <th>3</th> <th>4</th> <th>5</th> <th>6</th> <th></th> <th></th> <th></th> <th></th> <th></th> <th></th> <th></th> <th></th> <th></th> <th></th> <th></th> <th></th> <th></th> <th></th> </tr> </thead> <tbody> <tr> <td>G-10</td> <td>5,38</td> <td>5,18</td> <td>5,11</td> <td>4,99</td> <td>4,86</td> <td>4,59</td> <td></td> <td></td> <td></td> <td></td> <td></td> <td></td> <td></td> <td></td> <td></td> <td></td> <td></td> <td></td> <td></td> <td></td> </tr> </tbody> </table>				Konkurr.klasse	1	2	3	4	5	6															G-10	5,38	5,18	5,11	4,99	4,86	4,59														
Konkurr.klasse	1	2	3	4	5	6																																							
G-10	5,38	5,18	5,11	4,99	4,86	4,59																																							
1		Johannes Ottemo Reimers (06) - Bergens TF	SLUTT RESULTAT: 1																																										
<table border="1"> <thead> <tr> <th>Konkurr.klasse</th> <th>1</th> <th>2</th> <th>3</th> <th>4</th> <th>5</th> <th>6</th> <th></th> <th></th> <th></th> <th></th> <th></th> <th></th> <th></th> <th></th> <th></th> <th></th> <th></th> <th></th> <th></th> <th></th> </tr> </thead> <tbody> <tr> <td>G-10</td> <td></td> <td></td> <td></td> <td></td> <td></td> <td></td> <td></td> <td></td> <td></td> <td></td> <td></td> <td></td> <td></td> <td></td> <td></td> <td></td> <td></td> <td></td> <td></td> <td></td> </tr> </tbody> </table>				Konkurr.klasse	1	2	3	4	5	6															G-10																				
Konkurr.klasse	1	2	3	4	5	6																																							
G-10																																													

Page 1 of 1

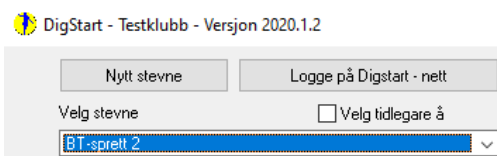
9 Distribuere startkortmappene over nettet

Dersom du har eit godt nettverk, så kan du administrere startkortmappene over nettet. Klienten treng då berre ha programmet [DigStart installert](#) på PC-en, med [rett klubb aktivert](#).

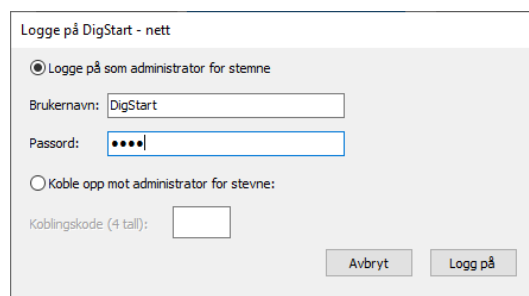
9.1 Logge på som administrator

Logg på som Administrator:

Klikk på «Logge på Digstart -nett»



Skriv inn Brukarnamn og passord og klikk «Logg på».



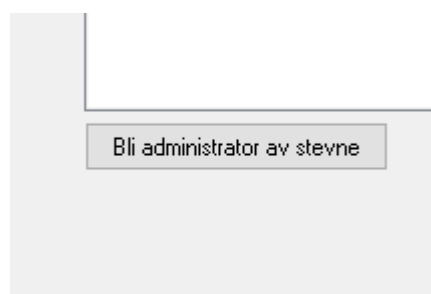
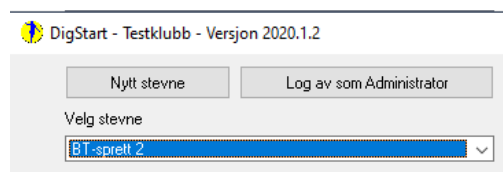
9.1.1 Bli Administrator av stevne

Velg stevne du vil bli administrator på og klikk på knappen «Bli administrator av stevne» nedst til venstre.

Følgjande nye knapp dukkar opp.



Nummeret 9580 skal dei som koplars seg opp mot stevne bruka. Det vil blir laga eit unikt nummer for kvart stevne.



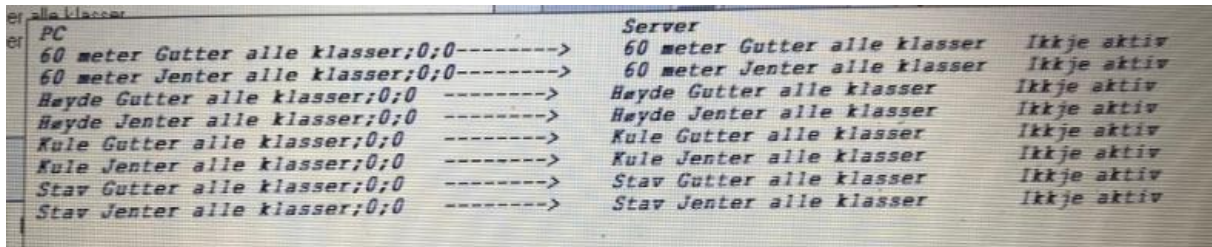
9.1.2 Synkroniser startmapper

Klikk på knappen «Synkroniser».
Startmappene vil bli lasta opp på server.

Dei som er redigert eller opptatt vil bli lasta ned frå server.



A button labeled "Synkroniser" with a code "9580" displayed below it.

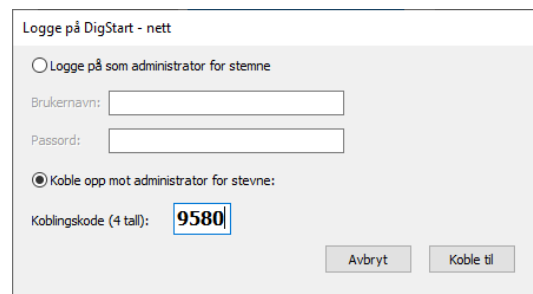


PC	Server	Status
60 meter Gutter alle klasser;0;0----->	60 meter Gutter alle klasser	Ikkje aktiv
60 meter Jenter alle klasser;0;0----->	60 meter Jenter alle klasser	Ikkje aktiv
Hayde Gutter alle klasser;0;0----->	Hayde Gutter alle klasser	Ikkje aktiv
Hayde Jenter alle klasser;0;0----->	Hayde Jenter alle klasser	Ikkje aktiv
Kule Gutter alle klasser;0;0----->	Kule Gutter alle klasser	Ikkje aktiv
Kule Jenter alle klasser;0;0----->	Kule Jenter alle klasser	Ikkje aktiv
Stav Gutter alle klasser;0;0----->	Stav Gutter alle klasser	Ikkje aktiv
Stav Jenter alle klasser;0;0----->	Stav Jenter alle klasser	Ikkje aktiv

9.2 Kople opp som klient mot stemne

Klikk på «Logge på Digstart -nett»

Skriv inn koplingskoden for stemnet.



Logge på DigStart - nett

Logge på som administrator for stemne

Brukernavn:

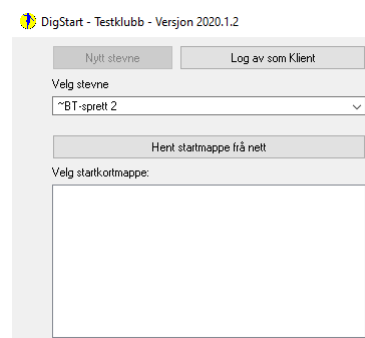
Passord:

Koble opp mot administrator for stemne:

Koblingskode (4 tall):

9.2.1 Hente startmappe frå nett

Klikk på knappen «Hent startmappe frå nett»



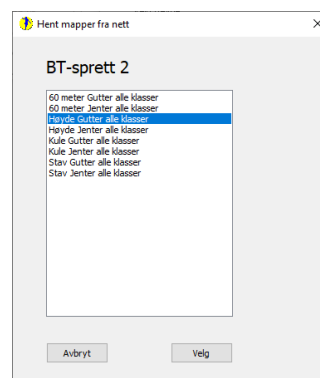
DigStart - Testklubb - Versjon 2020.1.2

Velg stevne

~BT-sprett 2

Velg startkortmappe:

Vel startmappe du vil henta ned.



Hent mapper fra nett

BT-sprett 2

60 meter Gutter alle klasser

60 meter Jenter alle klasser

Hayde Gutter alle klasser

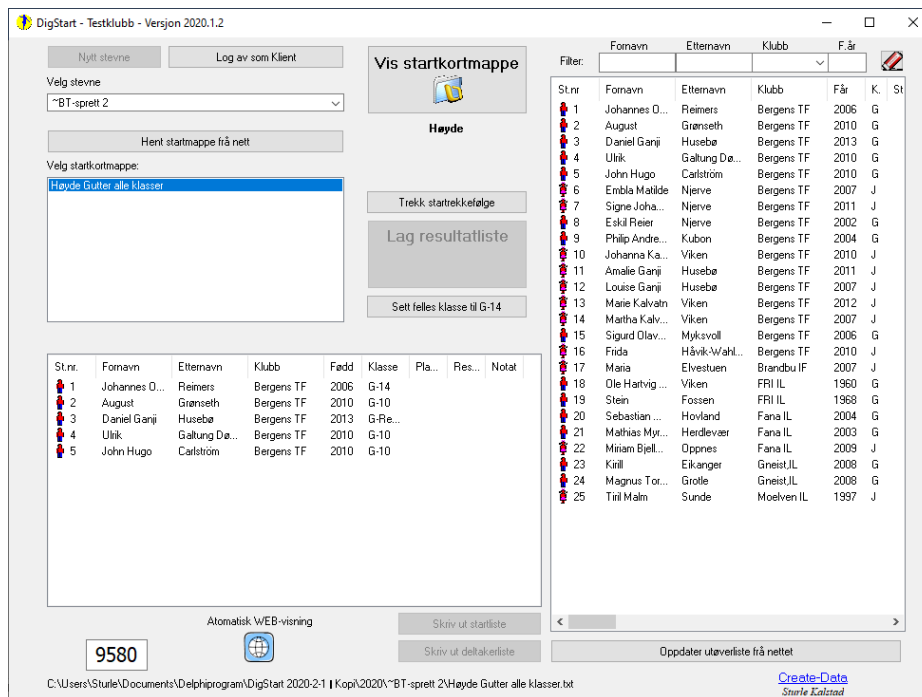
Hayde Jenter alle klasser

Kule Gutter alle klasser

Kule Jenter alle klasser

Stav Gutter alle klasser

Stav Jenter alle klasser

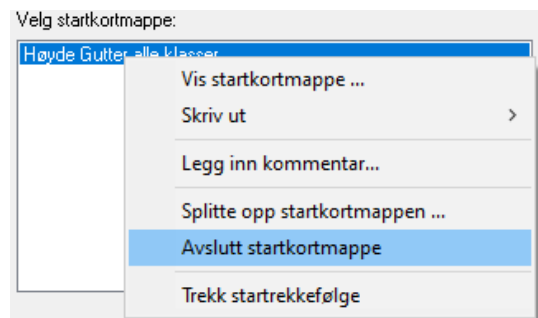


Stemne administrator vil no oppfatta denne startmappe som «**optatt**».

9.2.2 Avslutt startkortmappa

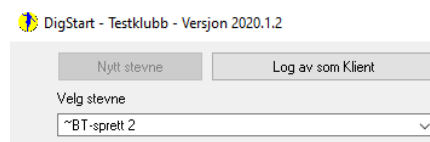
Avslutt startkortmappa ved å høgreklikke på startmappa og velje «Avslutt startkortmappe».

Mappa forsvinn frå klienten og administrator vil no oppfatta denne startmappe som «**redigert**» og vil lasta den ned til PC-en. Ved neste synkronisering



9.2.3 Log av som klient

Klikk på knappen «Log av som klient»



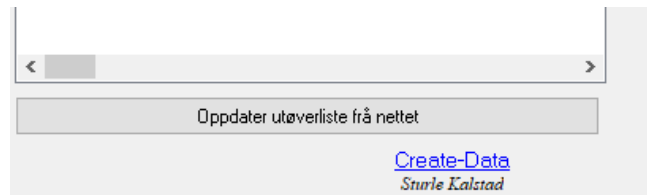
9.3 Melde på utøvarar etterpå med startkortmappene over nettet.

Dersom det kjem nye utøvarar til som ikkje er meldt på i andre øvingar og av den grunn ikkje ligg i utøvarlista. Desse utøvaren må [leggjast inn](#) av administrator på stemne. Etter han er lagt inn så klikkar administrator på knappen «Synkroniser»

Administrator



Klient



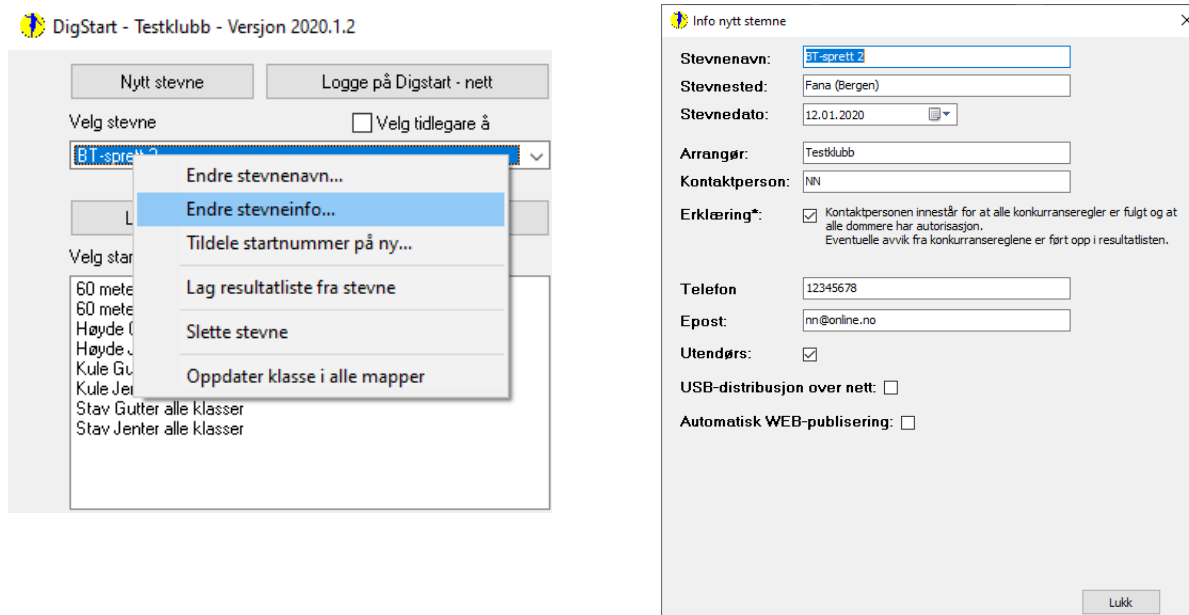
Klienten klikkar då på «Oppdater utøvarliste frå nettet». Utøvaren vil då dukka opp i klienten si utøvarliste, og han kan berre dra [utøvaren inn i startmappa](#).

10 Bruke USB-pinne til å distribuere startmappene.

Opprett stemne med alle startmappene du skal bruka på stemnet

10.1 Klargjer startmappe til USB-bruk

Gå inn på «Endre stevneinfo» ved å høgreklikka på stemne.

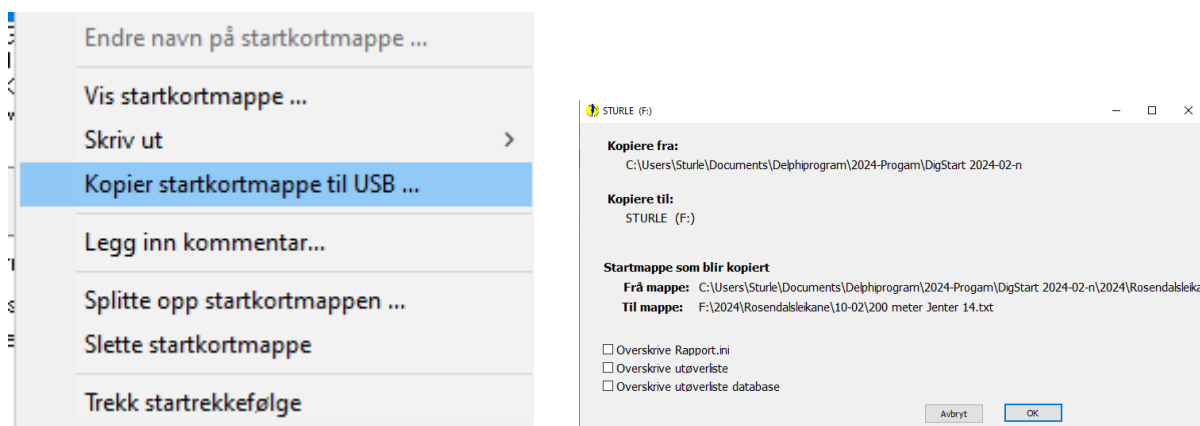


Dersom du ynskjer å lasta tilbake startmappa automatisk over nett når den er ferdig utfylt, så merk av for det i «USB-distribusjon over nett».

USB-distribusjon over nett:

10.2 Kopiere Program og startmapper til USB-pinne

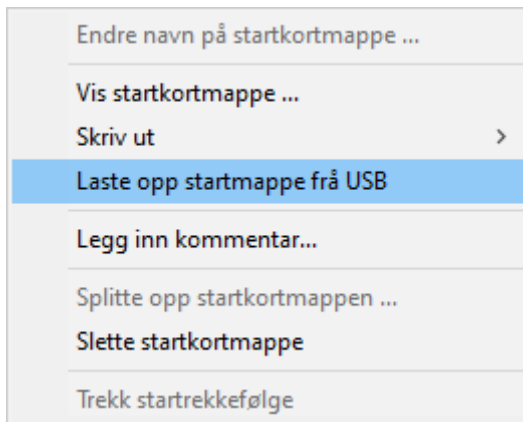
Dersom du er [logga på som Administrator](#) så kan du ved å høgreklikka på ei startmappe, overføre program og startmappe til ein USB-pinne.



Dersom du har ein USB-pinne som alt er kopiert til, så vil berre den nye startmappe bli kopiert, dersom du ikkje vel noko anna.

10.3 Kopiere startmappe tilbake til administrator PC.

Dersom du **ikke er logga på som Administrator** og startmappe er ferdig utfylt, kan du lasta startmappe opp på nettet.



10.4 Last ned ferdige utfylte startmapper frå nett

Dersom du er logga på som **Administrator** så kan du lasta ned ferdig utfylte startmapper frå nettet, ved å klikka på knappen **Last ned startmapper frå USB**. Denne knappen er berre synleg dersom du er logga på som Administrator. Knappen finn du nedst i venstre hjørne.